



## INVESTICE DO ROZVOJE VZDĚLÁVÁNÍ

Základní škola Habartov, Karla Čapka 119, okres Sokolov

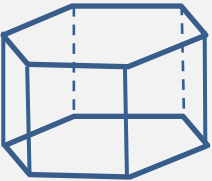


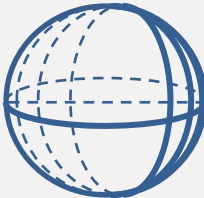
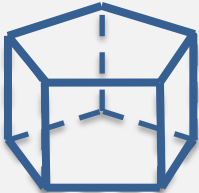

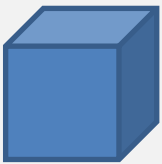

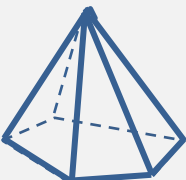

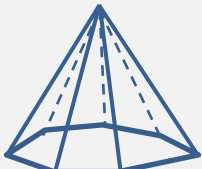
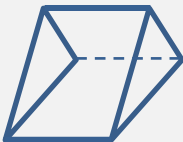
<b>Autor:</b>	Mgr. Jaroslava Janáčková
<b>Téma sady:</b>	Geometrie v rovině a prostoru
<b>Název výstupu:</b>	VY_42_INOVACE_MG_33_tělesa
<b>Datum vytvoření:</b>	18. září 2013
<b>Číslo projektu:</b>	CZ.1.07/1.4.00/21.3536

### ANOTACE

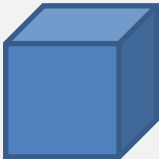


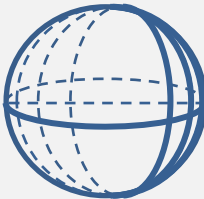
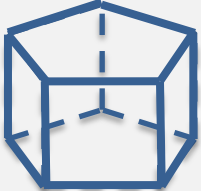
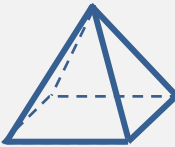
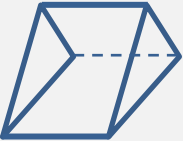
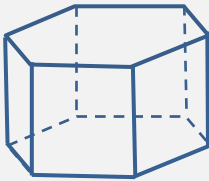

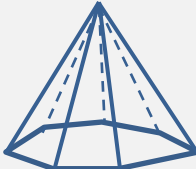


<b>Cílová skupina:</b>	Žáci 6. ročníku (11 – 12 let)
<b>Forma:</b>	Přiřazovačka
<b>Pomůcky:</b>	Magnetická tabule
<b>Metodický pokyn:</b>	Žáci mají 2 sady karet. V první skupině karet jsou tělesa. K nim žáci přiřazují kartu s názvy těles. Práci mohou žáci dělat společně skládáním na magnetické tabuli (použijí velké karty), nebo ve dvojicích či skupinách skládáním malých karet.

## Přiřazování - tělesa

---

	KRYCHLE		VÁLEC
	PĚTIBOKÝ JEHLAN		KUŽEL
	KRYCHLE		ČTYŘBOKÝ JEHLAN
	TROJBOKÝ HRANOL		ŠESTIBOKÝ HRANOL
	KOULE		SEDMIBOKÝ JEHLAN
	PĚTIBOKÝ HRANOL		KVÁDR

## Přiřazování – tělesa - řešení

	KRYCHLE		VÁLEC
	KVÁDR		KOULE
	PĚTIBOKÝ HRANOL		ČTYŘBOKÝ JEHLAN
	TROJBOKÝ HRANOL		ŠESTIBOKÝ HRANOL
	PĚTIBOKÝ JEHLAN		SEDMIBOKÝ JEHLAN
	KUŽEL		KRYCHLE

## **Zdroje**

---

Vlastní práce autora.

Použity obrazce programu Microsoft Word 2010.