



INVESTICE DO ROZVOJE VZDĚLÁVÁNÍ

Základní škola Habartov, Karla Čapka 119, okres Sokolov

Autor:	Mgr. Ilona Vakešová
Téma sady:	Prvouka pro 2. ročník
Název výstupu:	VY_32_INOVACE_PRV2_02_Rostliny
Datum vytvoření:	5.1.2014
Číslo projektu:	CZ.1.07./1.4.00/21.3536

ANOTACE


Cílová skupina:	Žáci 2. ročníků (7 – 8 let)
Forma:	Prezentace v PowerPointu, ve které jsou použité animace.
Pomůcky:	psací potřeby, sešit, obrázky pokojových rostlin
Metodický pokyn:	Žáci luští názvy pokojových rostlin, péče o pokojové rostliny – činnosti, poznávání pokojových rostlin.

Pokojové rostliny

Prvouka pro 2. ročník




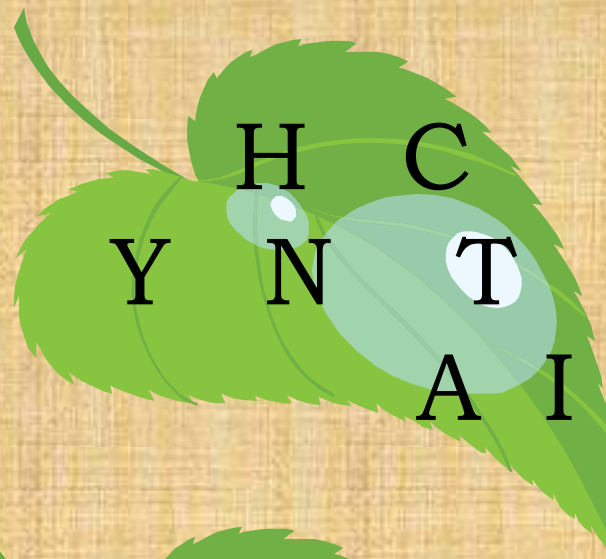

Rozlušti názvy pokojových
rostlin.



kaktus, asparagus, muškát



Rozlušti názvy pokojových
rostlin.



palma, hyacint, fikus




Které činnosti děláš, když
pečuješ o pokojové rostliny?

lábat



klíčet



hnojit

kypřit

přesazovat

trávit





Poznáš názvy těchto
pokojových
rostlin?




hyacint



břečťan



kaktus



palma



ibišek



fialka

- Zdroje:
- Klipart: www.office.microsoft.com
- Archiv autora