



INVESTICE DO ROZVOJE VZDĚLÁVÁNÍ

Základní škola Habartov, Karla Čapka 119, okres Sokolov

Autor:	Mgr. Ilona Vakešová
Téma sady:	Prvouka pro 2. ročník
Název výstupu:	VY_32_INOVACE_PRV2_01_Rostliny na jaře
Datum vytvoření:	4.1.2014
Číslo projektu:	CZ.1.07./1.4.00/21.3536


ANOTACE

Cílová skupina:	Žáci 2. ročníků (7 – 8 let)
Forma:	Prezentace v PowerPointu, ve které jsou použité animace.
Pomůcky:	psací potřeby, sešit
Metodický pokyn:	Žáci pojmenovávají jarní rostliny, popisují části rostliny, luští tajenku. Vyškrtávají slova, které do vět nepatří.



ROSTLINY NA JAŘE

Prvouka pro 2. ročník



Pojmenuj jednotlivé rostliny.



tulipán



narcis



sněžěnka




smetánka
lékařská



Napiš názvy těchto rostlin podle abecedy.

Ke každému slovu najdi správnou část rostliny a dopiš písmeno podle vzoru.



stonek	J
květ	A
list	R
poupě	O



kořeny
kopretina



Viš, která část rostliny chybí? Znáš název této rostliny?

Škrtni rámeček, který do věty
nepatří.



První jarní rostlina je :

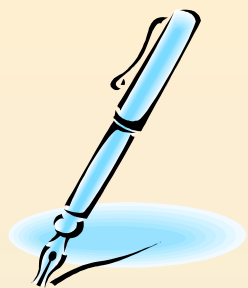
sedmáaska

sněženka

tulan



sněženka



Škrtni rámeček, který do věty nepatří.

Mezi jarní rostliny patří:

petrklíč

slunice

podběl



petrklíč, podběl

Škrtni rámeček, který do věty
nepatří.



Většina jarních květin kvete:

~~fialově~~

~~černě~~

žlutě



žlutě

Zdroje:

Klipart: www.office.microsoft.com

Archiv autora