



INVESTICE DO ROZVOJE VZDĚLÁVÁNÍ

Základní škola Habartov, Karla Čapka 119, okres Sokolov

| | |
|------------------|--|
| Autor: | Mgr. Alena Baníková |
| Téma sady: | Prvouka pro 1.ročník |
| Název výstupu: | VY_32_INOVACE_Pr1_20_Dopravní prostředky |
| Datum vytvoření: | 26.3.2012 |
| Číslo projektu: | CZ.1.07./1.4.00/21.3536 |

ANOTACE

| | |
|------------------|--|
| Cílová skupina: | Žáci 1.ročníku |
| Forma: | Frontální. |
| Pomůcky: | Promítací plátno, obrázky dopravních prostředků. |
| Metodický pokyn: | <ul style="list-style-type: none">•Jak se jmenují tyto dopravní prostředky?: Děti postupně říkají jednotlivé názvy dopravních prostředků. Vyučující souběžně kliká myší a pro kontrolu se objevují jejich názvy.•Kdo nás řídí a kde parkujeme?: U vybraných dopravních prostředků děti říkají, kdo je obsluhuje a hned nato, kde parkují.•Kdo se po nás pohybuje?: Zde děti říkají, které dopravní prostředky se pohybují po daných prostorech. Po kliknutí se pod každým prostorem postupně objevují dopravní prostředky, které se po něm pohybují. Hádanky: děti pravděpodobně nebudou znát pojmy vzducholod' či balón. Necháme je hádat a poté se nám kliknutím objeví obrázky těchto prostředků. |

PRVOUKA 20

DOPRVANÍ PROSTŘEDKY

Jak se jmenují tyto dopravní prostředky?




AUTO



AUTOBUS




KOLO



LOŤ



MOTORKA



TRAMVAJ



TRAKTOR



NÁKLAĎÁK




LETADLO

Kdo nás řídí a kde parkujeme?



ŘIDIČ

GARÁŽ




STROJVEDOUČÍ

NÁDRAŽÍ



PILOT

LETIŠTĚ



KAPITÁN

PŘÍSTAV

Kdo se po nás pohybuje?

VODA

LODĚ

ČLUNY

PONORKY

SILNICE

TRAKTORY

AUTA

AUTOBUSY

NÁKLAĐÁKY

MOTORKY

KOLEJE

VLAKY

METRO

TRAMVAJE

VZDUCH

LETADLA

BALÓNY

VZDUCHOLOŽĚ

HÁDANKY

Jak vypadá vzducholod'?



Jak vypadá balón?



Citace

- www.office.microsoft.com – kliparty
- Vlastní zdroje