



INVESTICE DO ROZVOJE VZDĚLÁVÁNÍ

Základní škola Habartov, Karla Čapka 119, okres Sokolov

Autor:	Mgr. Alena Baníková
Téma sady:	Prvouka pro 1.ročník
Název výstupu:	VY_32_INOVACE_Pr1_15_Ptáci
Datum vytvoření:	19.11. 2012
Číslo projektu:	CZ.1.07./1.4.00/21.3536

# ANOTACE

Cílová skupina:	Žáci 1.ročníku
Forma:	Frontální
Pomůcky:	Promítací plátno, tabule, obrázky ptactva.
Metodický pokyn:	<p><b>Pojmenuj jednotlivé druhy:</b> Děti společně s učitelem pojmenovávají jednotlivé druhy ptactva, pro kontrolu se pro kliknutí myši objeví správný název.</p> <p><b>Doplň věty:</b> Společně si přečteme jednotlivé věty a doplňujeme vhodná slova z nabídky.</p> <p><b>Ptačí luštění:</b> Společně doplňujeme názvy jednotlivých druhů. S některými ptáky pomůžeme, nebo najdeme podobné obrázky na internetu . Ukážeme i jiné obrázky. Tajenka se nám objeví po kliknutí myši.</p>


PRVOUKA 15

PTÁCI


# Pojmenuj jednotlivé druhy




VLAŠTOVKA



ŠPAČEK



JIŘIČKA



KUKAČKA



ČÁP

# Doplň věty

Každé jaro se ptáci \_\_\_\_\_ z teplých krajín.

Začínají si stavět \_\_\_\_\_.

Kladou \_\_\_\_\_.

Starají se o svá \_\_\_\_\_.

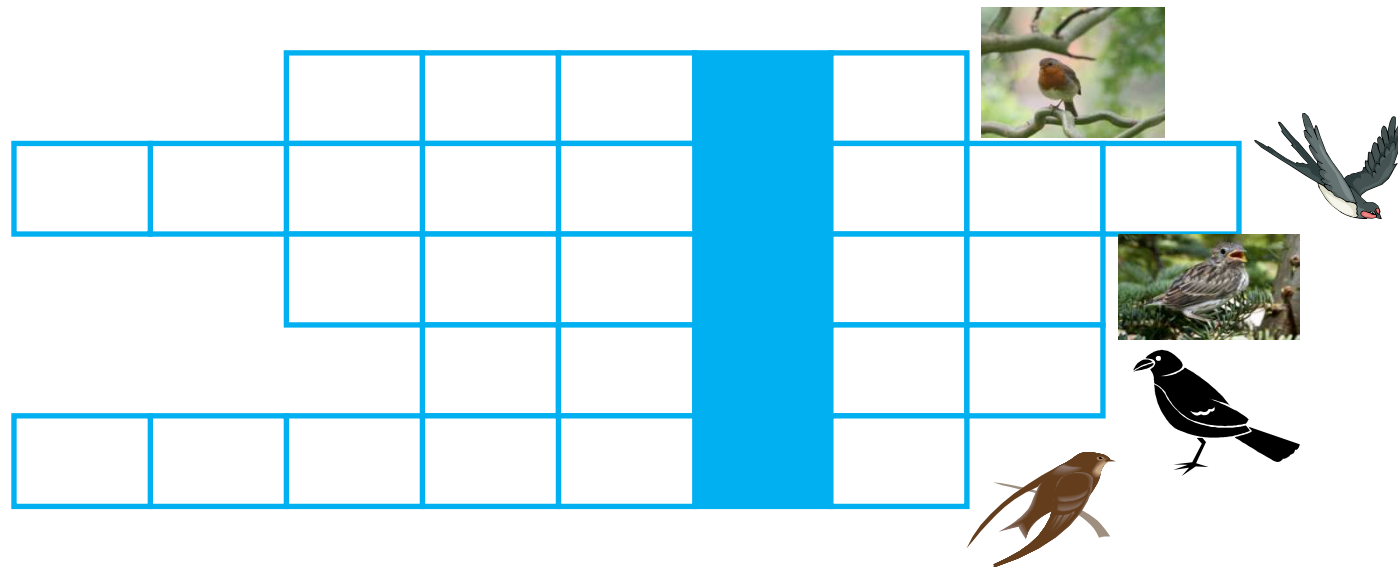
Nosí jim různé druhy \_\_\_\_\_.

**vracejí   hnízda   vajíčka   mláďata   hmyzu**

# Ptačí luštění

TAJENKA: K lovu používá pták svůj \_\_\_\_\_.

zobák



D R O Z D V R A B E C  
V L A Š T O V R Á N A  
J I Ř I Č K A

# Citace

- [www.office.microsoft.com](http://www.office.microsoft.com) – kliparty
- Vlastní zdroje