



INVESTICE DO ROZVOJE VZDĚLÁVÁNÍ

Základní škola Habartov, Karla Čapka 119, okres Sokolov


Autor:	Mgr. Alena Baníková
Téma sady:	Prvouka pro 1.ročník
Název výstupu:	VY_32_INOVACE_Pr1_14_Rostliny a jejich stavba
Datum vytvoření:	18.11. 2012
Číslo projektu:	CZ.1.07./1.4.00/21.3536

ANOTACE

Cílová skupina:	Žáci 1.ročníku
Forma:	Frontální, samostatná.
Pomůcky:	Promítací plátno, tabule, obrázky, pracovní list.
Metodický pokyn:	<p>Na prvním listu žáci pojmenují obrázky, pro správnou odpověď klikneme na myš.</p> <p>Pojmenuj části stromu: Žáci pojmenují jednotlivé části stromu, kontrola kliknutím myši. O jednotlivých částech si povídáme, k čemu slouží.</p> <p>Pojmenuj části rostliny: Žáci pojmenují jednotlivé části stromu, kontrola kliknutím myši. O jednotlivých částech si povídáme, k čemu slouží.</p> <p>Doporučení: Ideální je mít připravené PL nebo obrázek na tabuli, kam děti samy doplňují. Je možné použít listy z prezentace.</p>

PRVOUKA 14


ROSTLINY A JEJICH STAVBA



KEŘ

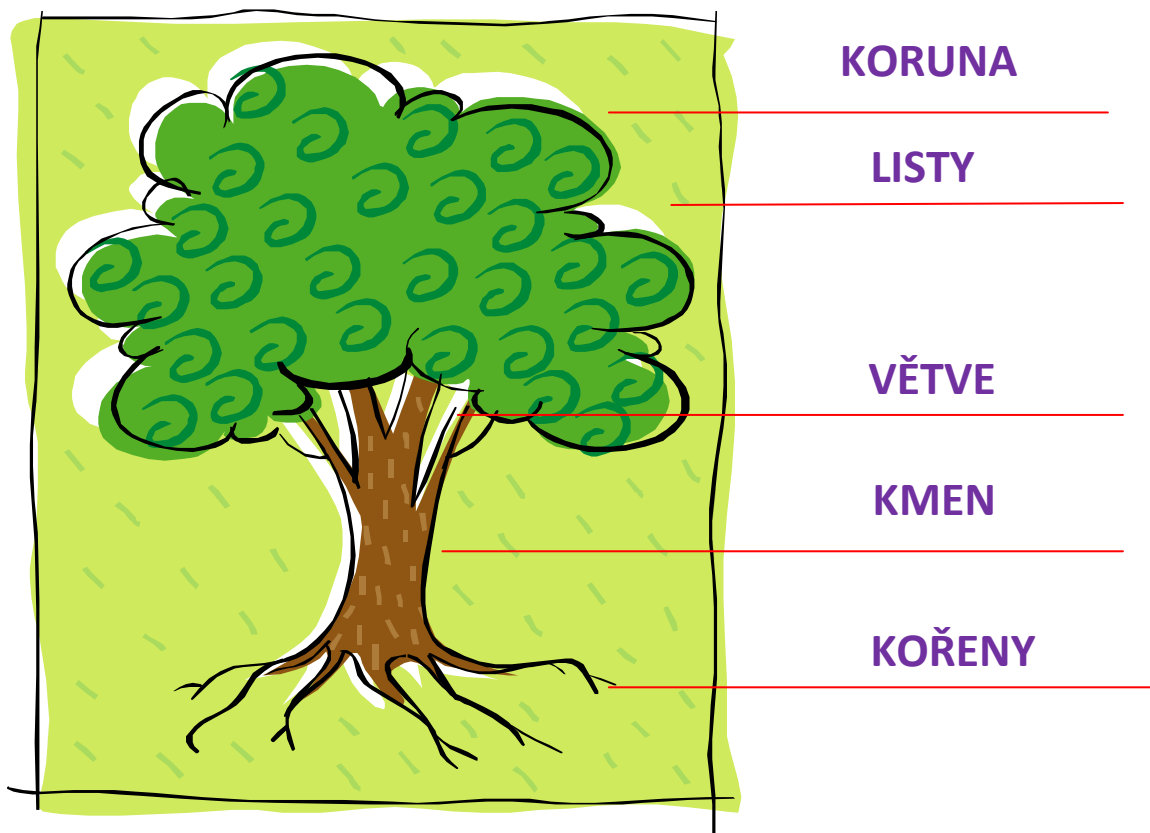


BYLINA

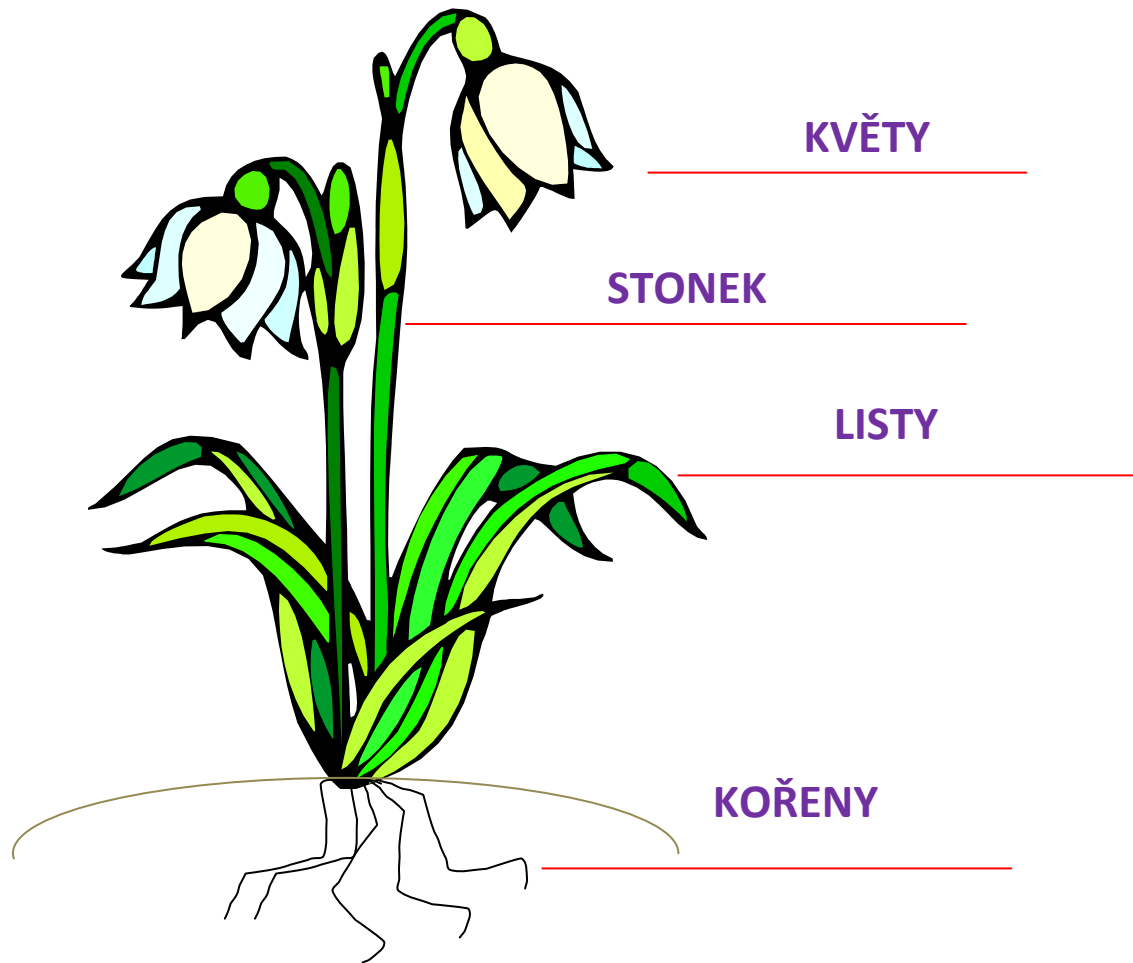


STROM

JMENUJTE ČÁSTI STROMU



Jmenujte části rostliny



Citace

- www.office.microsoft.com – kliparty
- Vlastní zdroje