



INVESTICE DO ROZVOJE VZDĚLÁVÁNÍ

Základní škola Habartov, Karla Čapka 119, okres Sokolov

Autor:	Mgr. Alena Baníková
Téma sady:	Prvouka pro 1.ročník
Název výstupu:	VY_32_INOVACE_Pr1_10_U lékaře
Datum vytvoření:	14.11. 2012
Číslo projektu:	CZ.1.07./1.4.00/21.3536

ANOTACE


Cílová skupina:	Žáci 1.ročníku
Forma:	Frontální
Pomůcky:	Promítací plátno, obrázky k tématu /případě praktická ukázka/.
Metodický pokyn:	<ul style="list-style-type: none">• Co dělá pan doktor?: Povídáme si s dětmi o tom, co vše dělá pan doktor. Děti povídají, o svých zážitcích s lékařem.• Pojmenuj následující lékařské pomůcky: Poté co jsme dětem ukázali prakticky jednotlivé pomůcky si můžeme pojmenovat obrázky. Kliknutím myši kontrolujeme správnost odpovědí.• Jak se chovat abych nebyl nemocný: Nejprve si povídáme, jak se chovat, abychom zabránili nemocem. Poté si doplníme věty podle obrázků. Opět kliknutím kontrolujeme.

PRVOUKA 10


U lékaře

Co dělá pan doktor?

PAN



VYŠETŘUJE
LÉČÍ
DÁVÁ INJEKCE
PŘEDEPISUJE LÉKY



POMÁHÁ

ZACHRAŇUJE

Pojmenujte následující lékařské pomůcky



NÁPLAST



TEPLOMĚR



OBVAZ



LÉKY



INJEKCE



RECEPT

Jak se chovat abych nebyl nemocný

Jíme hodně _____




a _____



.



Oblékáme se podle _____



.

Pijeme dostatek _____



a také _____



.



Citace

- www.office.microsoft.com – kliparty
- Vlastní zdroje