



INVESTICE DO ROZVOJE VZDĚLÁVÁNÍ

Základní škola Habartov, Karla Čapka 119, okres Sokolov

Autor:	Mgr. Alena Baníková
Téma sady:	Prvouka pro 1.ročník
Název výstupu:	VY_32_INOVACE_Pr1_08_Zima 2
Datum vytvoření:	12.11. 2012
Číslo projektu:	CZ.1.07./1.4.00/21.3536


ANOTACE

Cílová skupina:	Žáci 1.ročníku
Forma:	Frontální, samostatná.
Pomůcky:	Promítací plátno, tabule, papír, pastelky.
Metodický pokyn:	<p>Zimní radovánky: Se žáky si povídáme o tom, jaké se během zimního období provozují sporty. Co dělají oni sami. Poté děti přiřadí sportovní potřeby k danému sportu. Ověřujeme klikáním myši.</p> <p>•Hrajeme si se slovy: S dětmi čteme věty na prezentaci. Poté děti samy místo obrázků říkají vhodná slova. Kliknutím dostaneme odpověď.</p> <p>•Namaluj si sněhuláka: Vyučující rozdá papíry. Poté na prezentaci ukáže, jakým způsobem se dá namalovat sněhulák. Děti samy malují svého sněhuláka.</p>






PRVOUKA 7

ZIMA 2

ZIMNÍ RADOVÁNKY



Hrajeme si se slovy

V zimních měsících je veliká zima. Padají sněhové .
Děti rády jezdí na  a staví .
Nosí  a .

V zimních měsících je veliká zima. Padají sněhové .
Děti rády jezdí na a staví .
Nosí a .

vločky

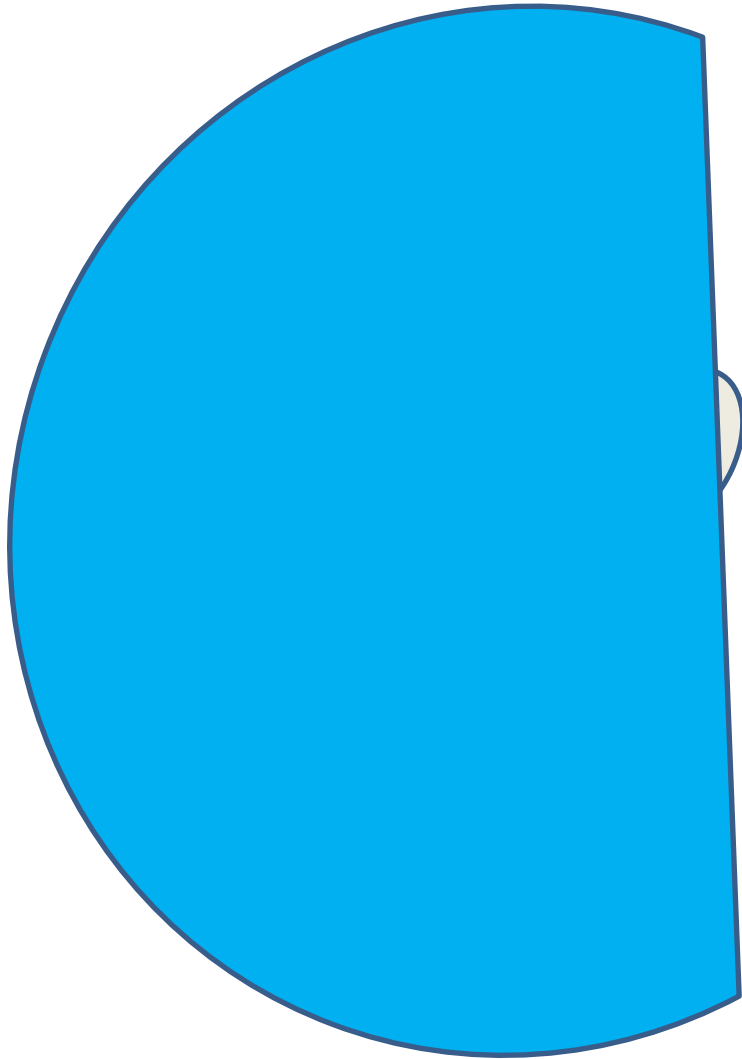
saních

čepice

šály

sněhuláky

Namaluj si sněhuláka



Citace

- www.office.microsoft.com – kliparty
- Vlastní zdroje