



INVESTICE DO ROZVOJE VZDĚLÁVÁNÍ

Základní škola Habartov, Karla Čapka 119, okres Sokolov

Autor:	Mgr. Alena Baníková
Téma sady:	Prvouka pro 1.ročník
Název výstupu:	VY_32_INOVACE_Pr1_06_Hračky
Datum vytvoření:	10.11. 2012
Číslo projektu:	CZ.1.07./1.4.00/21.3536

## ANOTACE

Cílová skupina:	Žáci 1.ročníku
Forma:	Frontální, didaktická hra
Pomůcky:	Promítací plátno, tabule.
Metodický pokyn:	<p><b>Co je na hraní a co ne:</b> Děti nejdříve pojmenují obrázky. Po pojmenování každého z nich, vždy kliknutím myši ověříme správnost odpovědi. Můžeme si zahrát hru „šibenice“. Poté si povíme co do školy nepatří a proč a opět klikem myši ověříme.</p> <p><b>Hra na detektivy:</b> Děti si zapamatují, co je na obrázcích. Poté zakryjí oči a učitelka nechá jeden z obrázků zmizet. Děti určují, který to je. Opakujeme se dvěma obrázky.</p> <p><b>Už vím, co do školy patří a co je hračkou:</b> Děti třídí obrázky do příslušných políček.</p>

# PRVOUKA 6

HRAČKY

# CO JE NA HRANÍ A CO NE



A \_ \_ \_ \_ O



K \_ \_ \_ \_ \_ A



K \_ \_ \_ \_ K




N \_ Ž




P \_ \_ \_ \_ \_ A



M \_ \_ \_ \_ \_ K




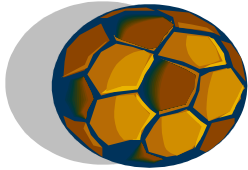
S \_ \_ \_ Y




M \_ Č



# Hra na detektivy



# Už vím co patří do školy a co je hračkou



ŠKOLA

HRAČKY

# Citace

- [www.office.microsoft.com](http://www.office.microsoft.com) – kliparty
- Vlastní tvorba