



INVESTICE DO ROZVOJE VZDĚLÁVÁNÍ

Základní škola Habartov, Karla Čapka 119, okres Sokolov

Autor:	Mgr. Alena Baníková
Téma sady:	Prvouka pro 1.ročník
Název výstupu:	VY_32_INOVACE_Pr1_05_Rodiny; narozeniny
Datum vytvoření:	9.11.2012
Číslo projektu:	CZ.1.07./1.4.00/21.3536




ANOTACE

Cílová skupina:	Žáci 1.ročníku
Forma:	Frontální, samostatná.
Pomůcky:	Promítací plátno, papír, pastelky.
Metodický pokyn:	<ul style="list-style-type: none">•Rodinní příslušníci: Hovoříme se žáky o rodině, její funkci, kdo jsou jejími členy atd. Poté si pojmenujeme členy na obrázcích, kliknutím přidáme pojmenování jednotlivých členů rodiny.•Narozeniny: Vysvětlíme pojem narozenin, proč je slavíme. Ptáme se dětí jak je slaví. Poté podle směru šipky uspořádáme dané obrázky od narození po stáří. Děti samy říkají, vyučující pouze klikáním kontroluje jejich odpovědi.•Zábavné luštění: Hledáme co je tajenkou, Doplňujeme názvy k obrázkům.•Namalujeme si svůj dort: Rozdáme dětem papíry a necháme je namalovat jejich představu dortu.


PRVŮUKA 5

**RODINA;
NAROZENINY**

Rodinní příslušníci



RODINA



MÁMA

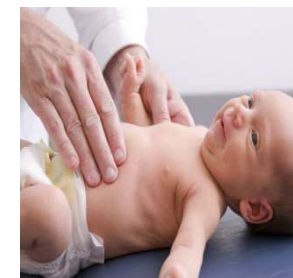
TÁTA

DCERA

SYN



NAROZENINY

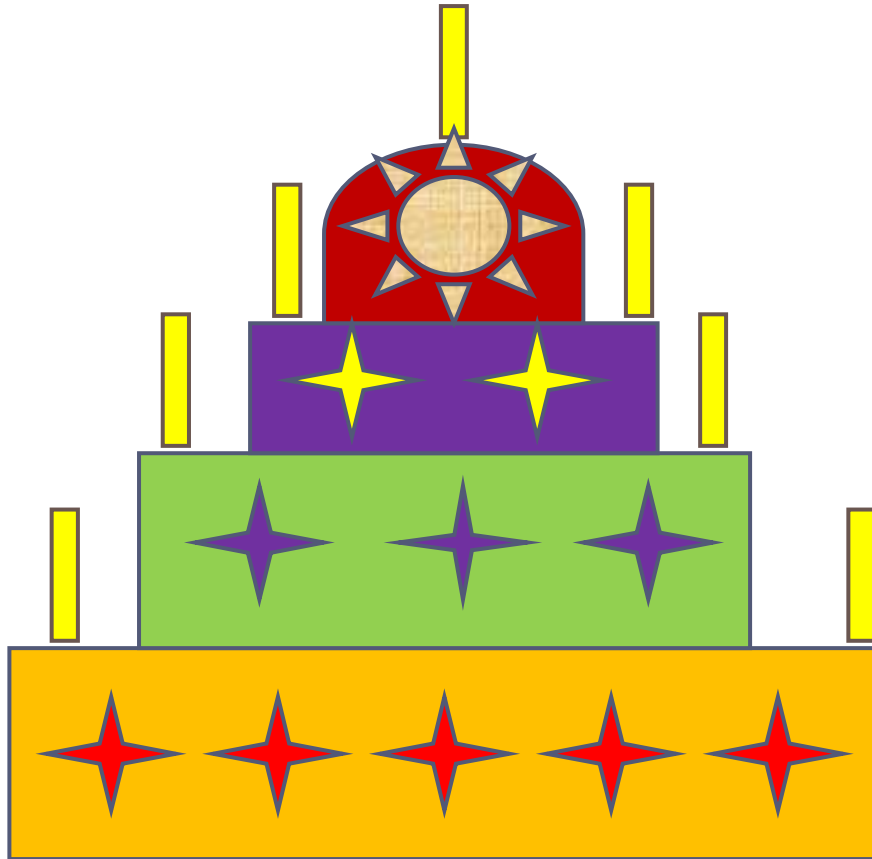


Zábavné luštění





Namalujeme si svůj dort



Citace

- ▶ www.office.microsoft.com – kliparty
- ▶ Vlastní zdroje

