



INVESTICE DO ROZVOJE VZDĚLÁVÁNÍ

Základní škola Habartov, Karla Čapka 119, okres Sokolov


Autor:	Mgr. Ilona Vakešová
Téma sady:	Matematika pro 2. ročník
Název výstupu:	VY_32_INOVACE_M2_13_Úsečka
Datum vytvoření:	30.11. 2012
Číslo projektu:	CZ.1.07./1.4.00/21.3536

ANOTACE

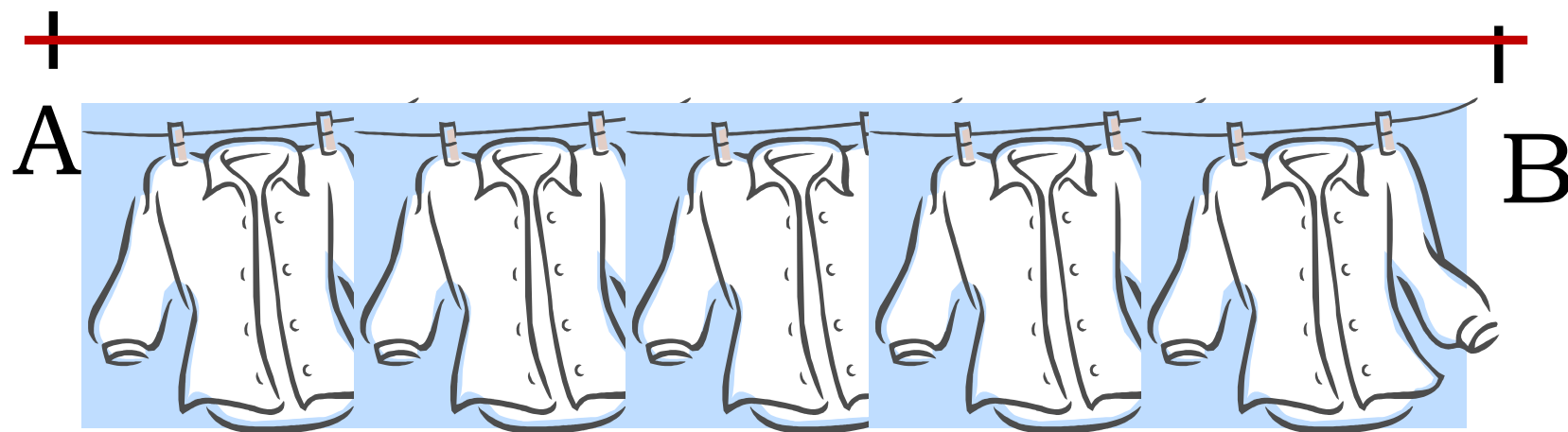
Cílová skupina:	Žáci 2.ročníků (7-8 let).
Forma:	Prezentace v PowerPointu, pracovní list. V prezentaci jsou použité animace.
Pomůcky:	psací potřeby, pravítko, sešit, špejle pro každého žáka
Metodický pokyn:	Žáci si procvičují rýsování úsečky, lze i na pracovním listě. Zpětně ověří správnost provedení. Pomocí špejlí si vytvářejí hada dle předlohy či fantazie.


Úsečka

Matematika pro 2. ročník




Narýsuj úsečku AB.





Narýsuj úsečku CD.



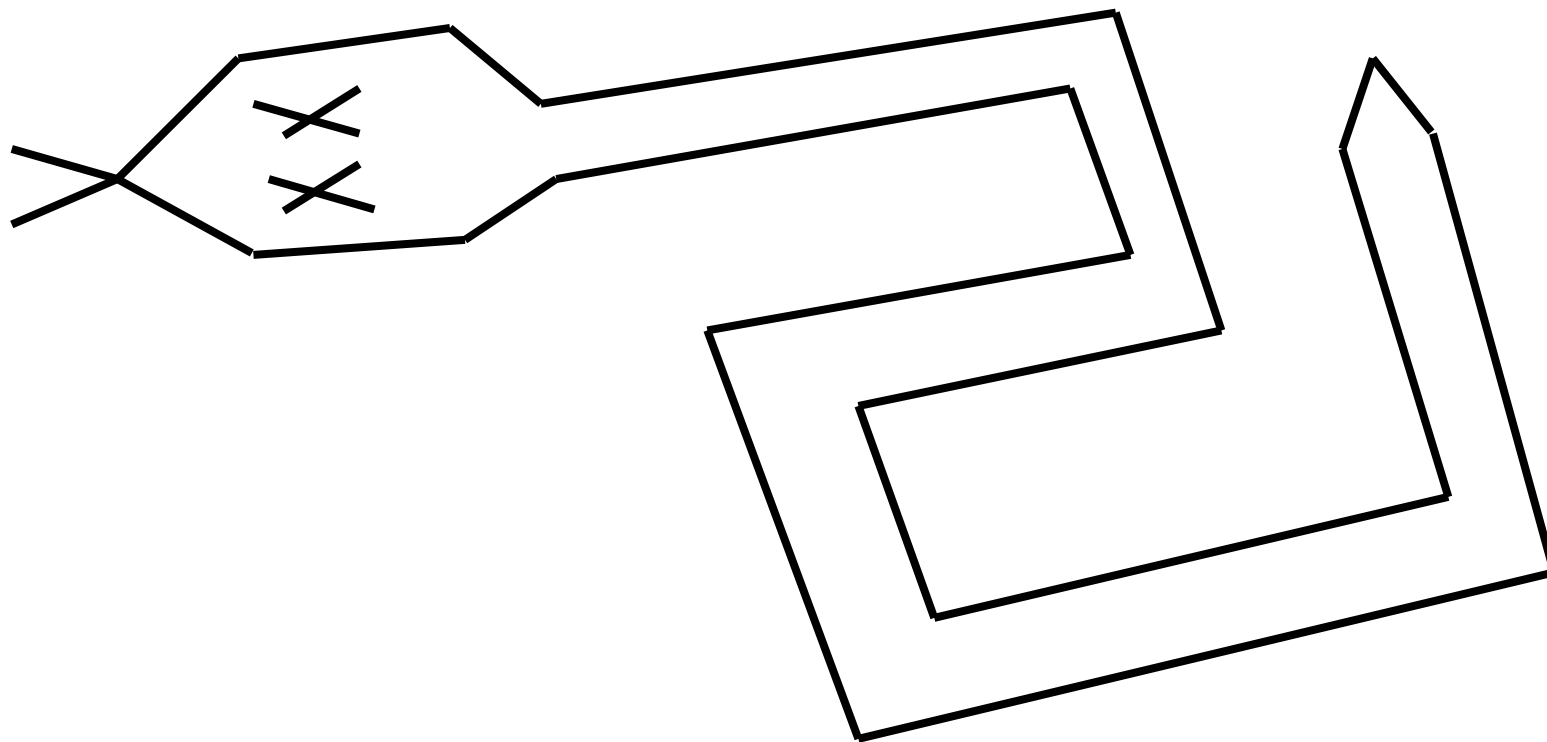


Vyznač si body K, L.
Poté body K,L spoj přímou čarou.
Vznikne ti úsečka KL.





Zkus spočítat, kolik špejlí budeš
potřebovat na sestavení tohoto hada.



26

Pokus si sestavit stejného nebo
podobného hada. Zvládneš to?

Zdroje:

Klipart: www.office.microsoft.com

Archiv autora.