



INVESTICE DO ROZVOJE VZDĚLÁVÁNÍ

Základní škola Habartov, Karla Čapka 119, okres Sokolov

Autor:	Mgr. Ilona Vakešová
Téma sady:	Matematika pro 2. ročník
Název výstupu:	VY_32_INOVACE_M2_08_Odčítání do 20 s přechodem přes 10
Datum vytvoření:	25.10.2012
Číslo projektu:	CZ.1.07./1.4.00/21.3536

## ANOTACE


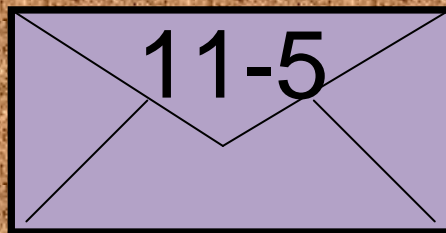

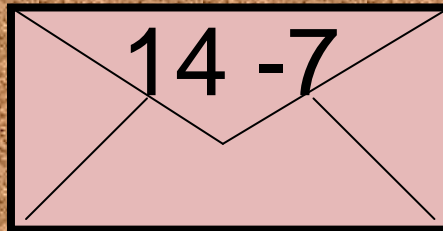
Cílová skupina:	Žáci 2. ročníků (7- 8 let).
Forma:	Prezentace v PowerPointu. V materiálu jsou použité animace.
Pomůcky:	kartičky čísel 0-20
Metodický pokyn:	Žáci si procvičují (opakují) odčítání do 20 s přechodem přes 10. Spojují obálky s výsledky na znamkách. Kliknutím na výsledek si ověří správnost počítání. Ústně si prověřují své znalosti pomocí kartiček, kliknutím na příklad si ověří, zda správně počítali.

# Dopisy




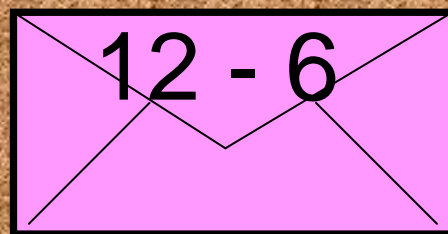
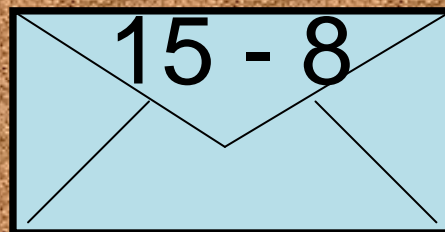
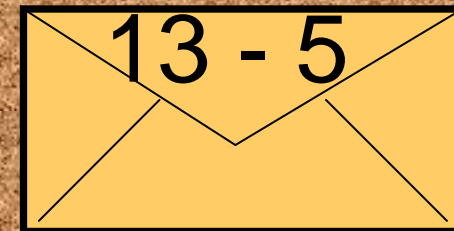
Matematika pro 2. ročník

Odčítání do 20 s přechodem přes 10



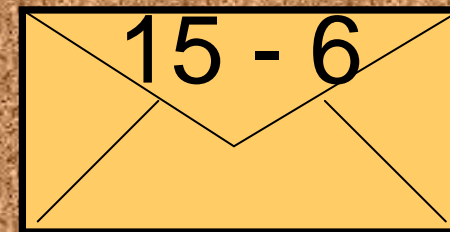


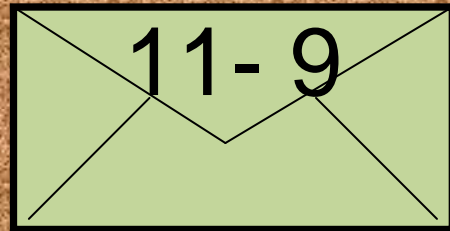
Vypočítej příklady a spoj každý dopis se  
známkou, na které je napsán správný  
výsledek.



Vypočítej příklady a spoj každý dopis se  
známkou, na které je napsán správný  
výsledek.



Vypočítej příklady a spoj každý dopis se  
známkou, na které je napsán správný  
výsledek.



15 - 6    15 - 8    12 - 3    13 - 4    17 - 8

13 - 5    11 - 2    13 - 6    11 - 3    11 - 4

14 - 7    18 - 9    15 - 7    14 - 5    16 - 8

17 - 9    16 - 9    12 - 5    12 - 4    16 - 7

*Zvládl jsi to skvěle!*



Zdroje:  
Vlastní archiv autora.