



INVESTICE DO ROZVOJE VZDĚLÁVÁNÍ

Základní škola Habartov, Karla Čapka 119, okres Sokolov

Autor:	Mgr. Alena Baníková
Téma sady:	Matematika pro 1.ročník
Název výstupu:	VY_32_INOVACE_M1_15_Nebojím se počítat
Datum vytvoření:	15.10. 2012
Číslo projektu:	CZ.1.07./1.4.00/21.3536






ANOTACE

Cílová skupina:	Žáci 1.ročníku
Forma:	Frontální, samostatná, dvojice.
Pomůcky:	Promítací plátno, tabule, pracovní list.
Metodický pokyn:	<ul style="list-style-type: none">•Barevné počítání: Děti mají za úkol sečíst barevné tvary v řádcích. Ve vedlejším sloupci jsou znázorněny příkladem. Po výpočtu doplníme klikem výsledek.•Tabulky: Děti pracují dle pokynu v tabulce. Tento list máme připravený na tabuli, kam děti chodí doplňovat. Klikem se odstraní zelený obdélník a objeví se výsledek.•Zábavné spojování: Děti dostanou jako PL. Spojují body od 0 do 7, zbytek domalují. Můžeme i na tabuli. Poté ukázka v prezentaci.

MATEMATIKA 15

Nebojím se počítat

Barevné počítání

	$3 + 2 = 5$
	$2 + 2 = 4$
	$4 + 2 = 6$
	$4 + 3 = 7$
	$1 + 6 = 7$

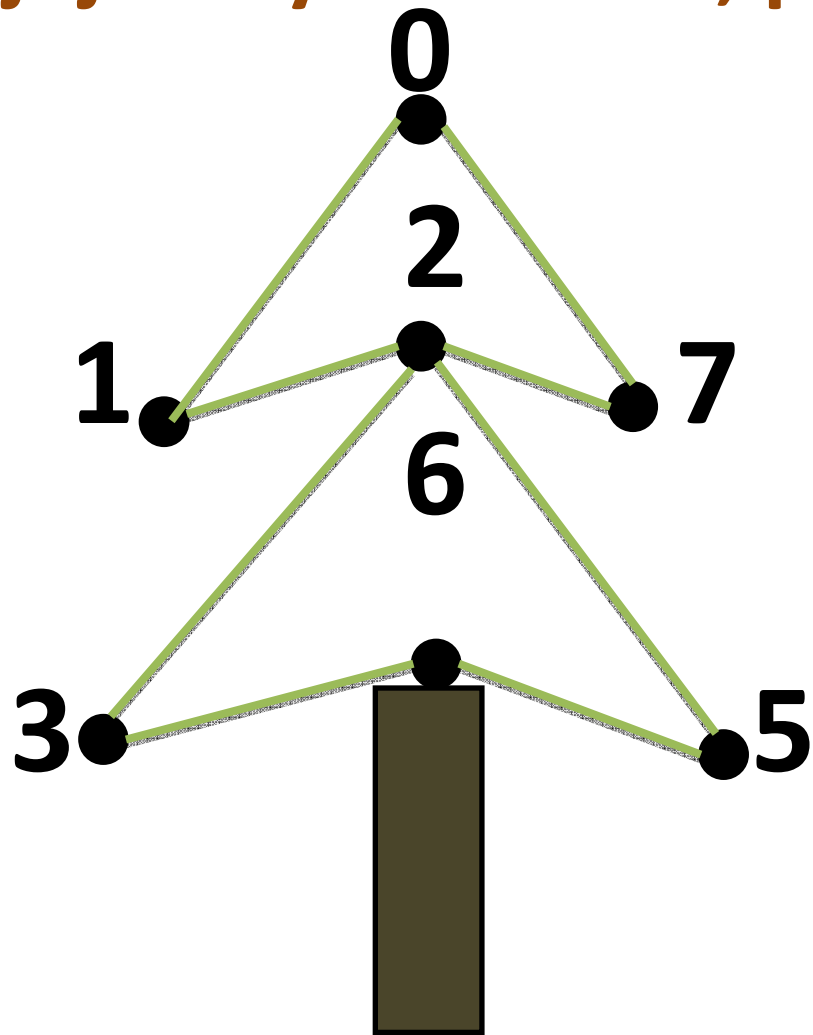
Tabulky

+ ↗	3	1	2	4	0	5
2						

+ ↗	3	1	2	0	3	2
4						

- ↗	3	2	0	1	4	5
7						

Zábavné spojování
spojuj body od 0 do 7, poté domaluj



Citace

- www.office.microsoft.com – kliparty
- Vlastní zdroje