



INVESTICE DO ROZVOJE VZDĚLÁVÁNÍ

Základní škola Habartov, Karla Čapka 119, okres Sokolov

<b>Autor:</b>	<b>Jana Hankerová</b>
<b>Téma sady:</b>	Matematika pro 1.ročník
<b>Název výstupu:</b>	VY_32_INOVACE_M1_14_Rozklad na desítky a jednotky
<b>Datum vytvoření:</b>	26.2.2013
<b>Číslo projektu:</b>	CZ.1.07./1.4.00/21.3536

# Anotace

<b>Cílová skupina:</b>	<b>Žáci 1. ročníku</b>
<b>Forma:</b>	<b>Frontální výuka, skupinová práce</b>
<b>Pomůcky:</b>	<b>Promítací plátno</b>
<b>Metodický pokyn:</b>	<ul style="list-style-type: none"><li>• Rozlož míče na desítky a jednotky – po kliknutí myši se rozloží míče na desítky a jednotky a doplní se čísla do tabulky.</li><li>• Rozlož jahůdky – stejný postup jako u míčů.</li><li>• Domaluj lístečky – v tabulce je dán počet lístků a děti je musí přimalovat. Po kliknutí pravým tlačítkem myši se lísky doplní.</li><li>• Úkol pro šikulky- necháme děti, jak si poradí s číslem 20 a zda správně rozdělí mašličky.</li></ul>

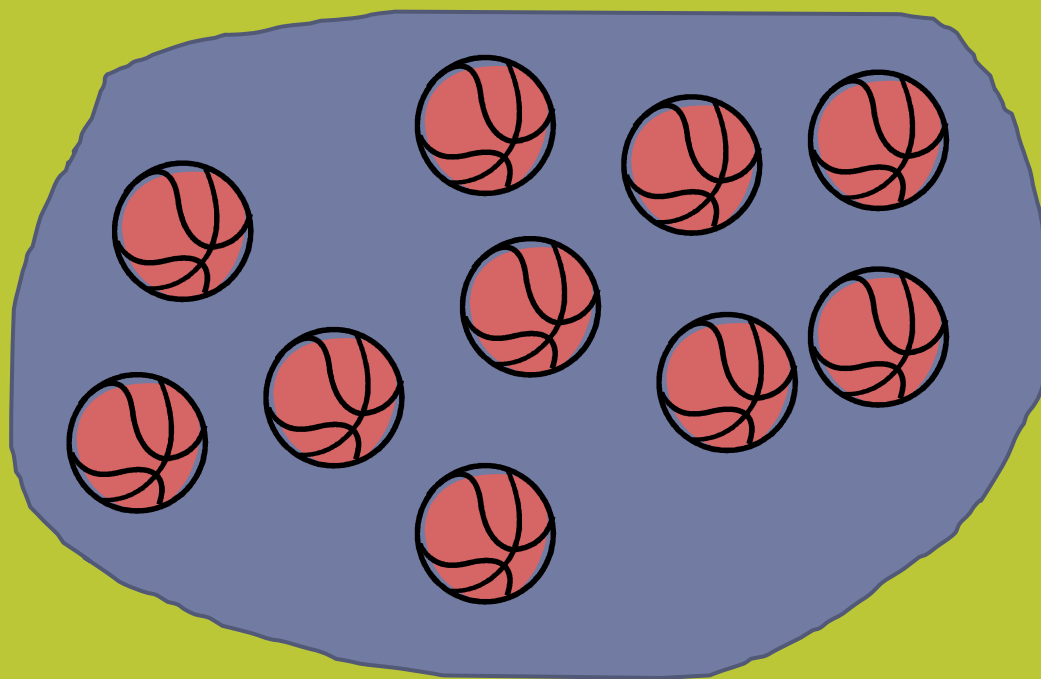


# Matematika I



Rozklad na desítky a jednotky



D J  
Rozlož míče na desítky a jednotky



D	J
1	3



# Rozlož jahůdky na desítky a jednotky


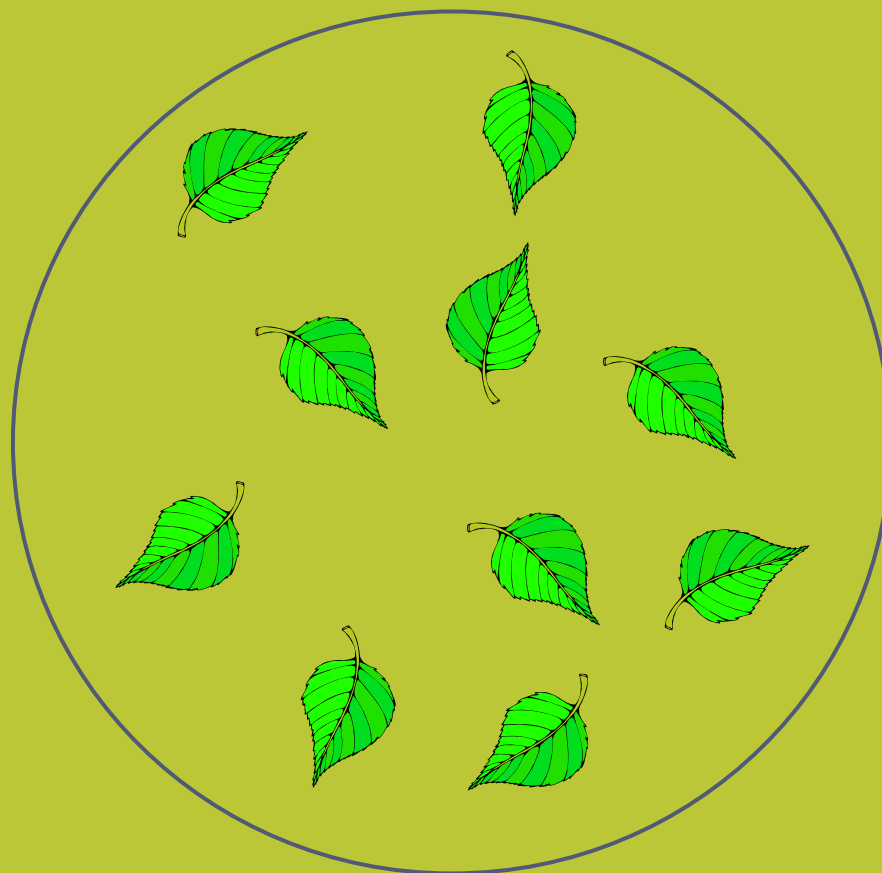


D	J
1	5





# Domaluj lístečky podle tabulky

D	J
1	7



# Úkol pro šikulky



D	J
2	0



---

# Citace:

- [www.office.microsoft.com](http://www.office.microsoft.com) - kliparty
- vlastní zdroje

