



INVESTICE DO ROZVOJE VZDĚLÁVÁNÍ

Základní škola Habartov, Karla Čapka 119, okres Sokolov

Autor:	Mgr. Alena Baníková
Téma sady:	Matematika pro 1.ročník
Název výstupu:	VY_32_INOVACE_M1_14_Číslo 7
Datum vytvoření:	14.10.2012
Číslo projektu:	CZ.1.07./1.4.00/21.3536

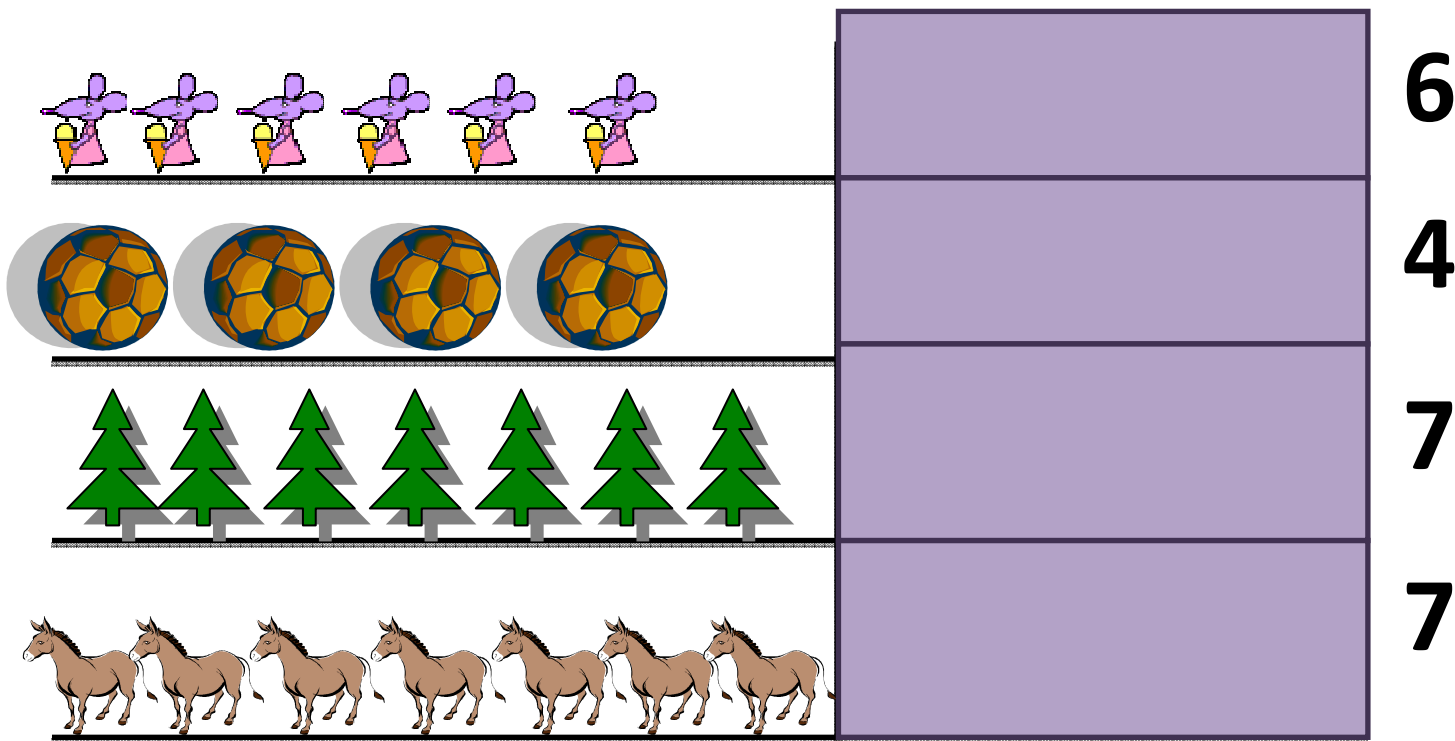
# ANOTACE

Cílová skupina:	Žáci 1.ročníku
Forma:	Frontální, samostatná.
Pomůcky:	Promítací plátno, pracovní list, tabule.
Metodický pokyn:	<ul style="list-style-type: none"><li>•<b>Poznáváme číslo 7:</b> Pro děti vytiskneme jako PL a necháme je do fialových obdélníků domalovat počet teček, odpovídající počtu předmětů v řádcích. Poté kontrola klikem myši, kdy se fialové obdélníčky oddělí a zobrazí se nám počet teček. Po odkrytí všech obdélníků se klikem objeví čísla k jednotlivým řádkům.</li><li>•<b>Detektivové:</b> Děti pracují na tabuli, kam jsme si připravili stejné zadání, jako je v prezentaci. Pracujeme podle pokynů, kontrola klikem myši v prezentaci. Můžeme udělat jako soutěž dvojic.</li><li>•<b>Najdi výsledek rovný 7:</b> Na tabuli či jako PL máme připravené stejné znění. Děti hledají a spojí šipkami ta čísla, jejichž součet dá číslo 7. Klikem myši kontrola.</li></ul>

# MATEMATIKA 14

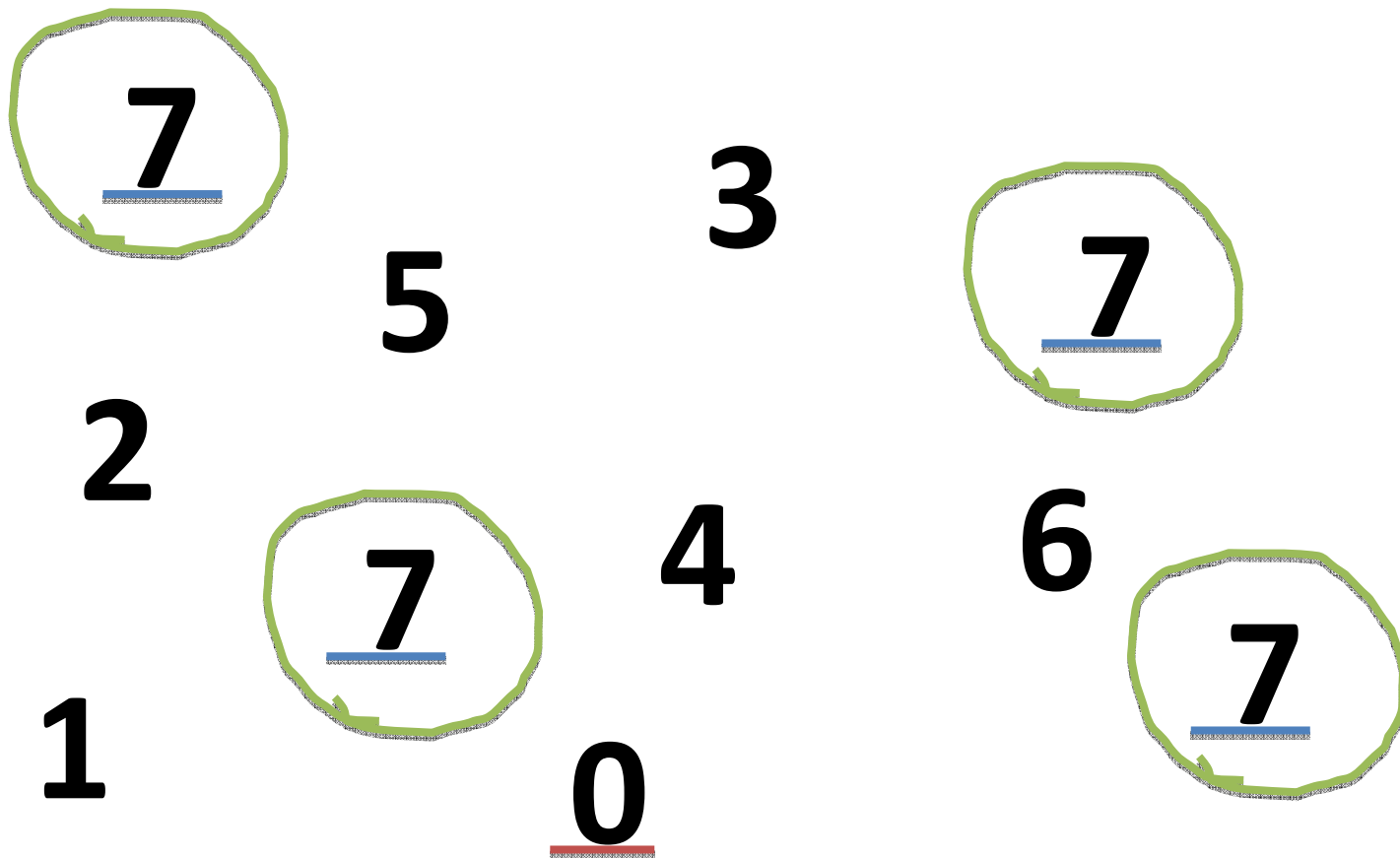
Číslo 7

# Poznáváme číslo 7

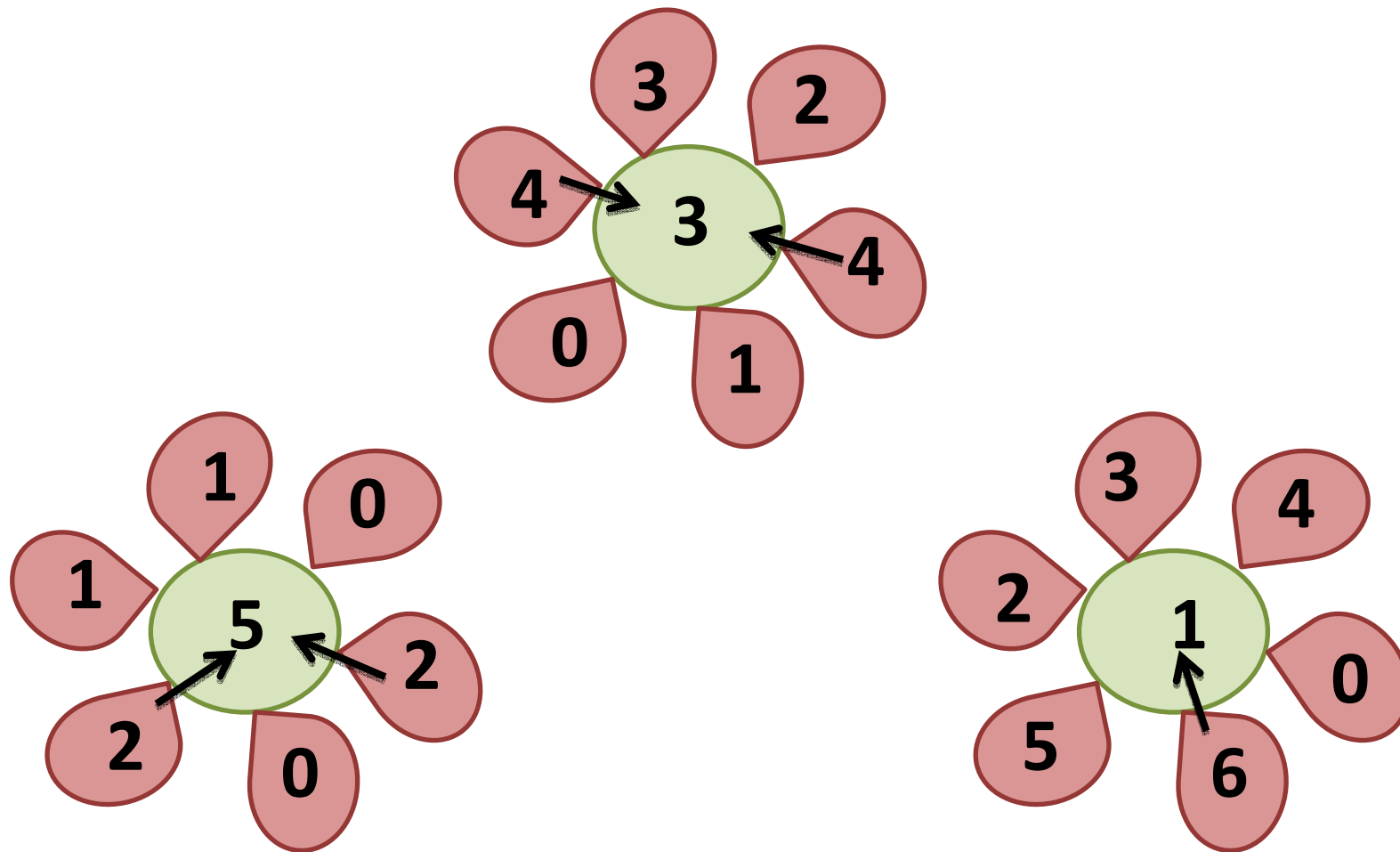


# Detektivové

Zakroužkuj číslo 7. Podtrhni červeně  
nejmenší číslici a modře největší číslici.



Najdi výsledek rovný 7 a spoj šipkou



# Citace

- [www.office.microsoft.com](http://www.office.microsoft.com) – kliparty
- Vlastní zdroje