



INVESTICE DO ROZVOJE VZDĚLÁVÁNÍ

Základní škola Habartov, Karla Čapka 119, okres Sokolov

Autor:	Mgr. Alena Baníková
Téma sady:	Matematika pro 1.ročník
Název výstupu:	VY_32_INOVACE_M1_13_Hravé počítání
Datum vytvoření:	13.10.2012
Číslo projektu:	CZ.1.07./1.4.00/21.3536

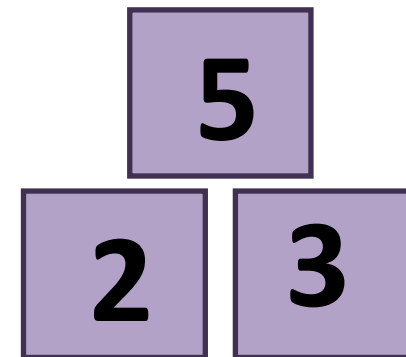
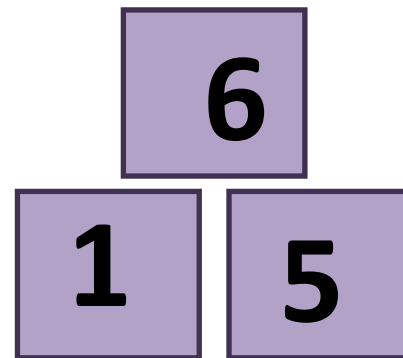
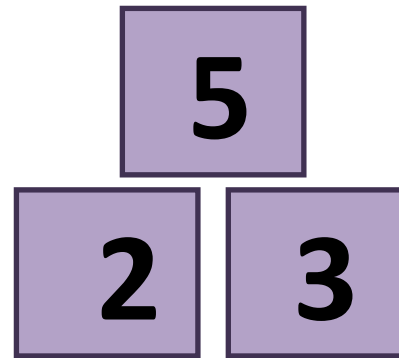
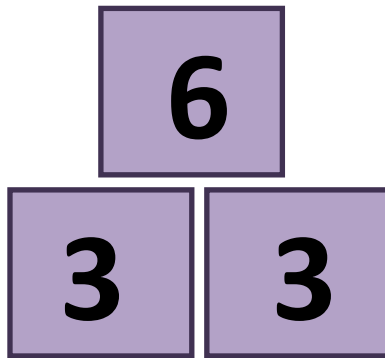
ANOTACE

Cílová skupina:	Žáci 1.ročníku
Forma:	Frontální, dvojice, samostatná.
Pomůcky:	Promítací plátno, tabule, desky s číslicemi, pracovní listy.
Metodický pokyn:	<ul style="list-style-type: none">•Pyramidy: Na tabuli máme připravené stejné znění (můžeme i něco navíc). Děti vyskládají na lavice výsledná čísla, poté doplníme na tabuli a kontrolujeme v prezentaci klikem myší.•Tabulky: Na tabuli připravené nebo vytištěné jako PL. Děti doplňují do tabulky dle pokynu v záhlaví. Klikem myši kontrolujeme.•Řetězy: Děti doplňují do okýnek podle znamínek nad šipkami. Klikem myši zobrazíme výsledky. Nakonec v růžovém poli zobrazíme konečný výsledek a druhým klikem číslo zvětšíme. Dětem můžeme dát jako PL či připravit na tabuli.

MATEMATIKA 13


Hravé počítání

Pyramidy




Tabulky


+ ↗	2	3	0	4	1
2	4	5	2	6	3



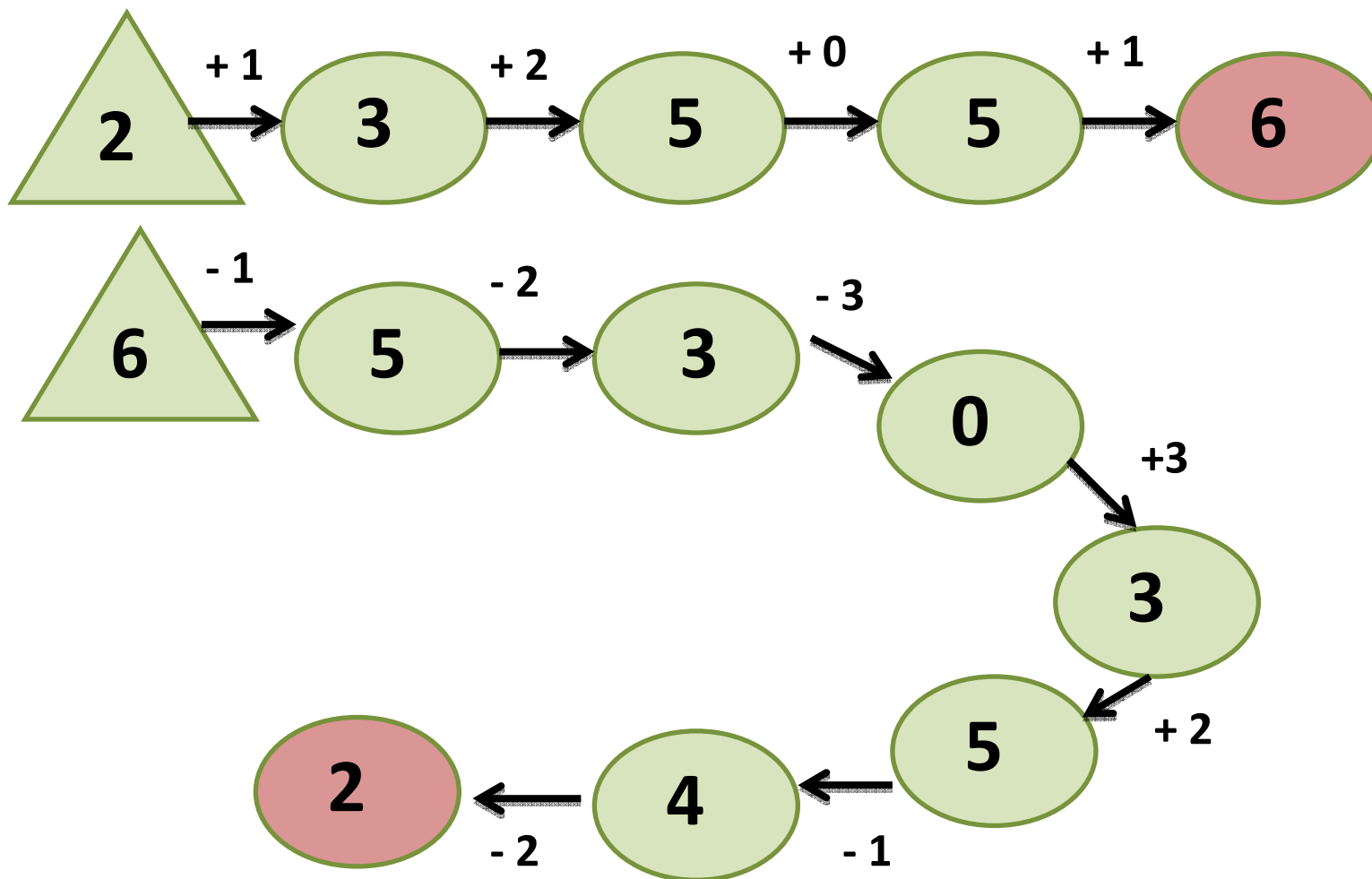

+ ↗	2	4	1	3	5
1	3	5	2	4	6



- ↗	2	3	0	4	5
6	4	3	6	2	1



Řetězy



Citace

- www.office.microsoft.com – kliparty
- Vlastní zdroje