



INVESTICE DO ROZVOJE VZDĚLÁVÁNÍ

Základní škola Habartov, Karla Čapka 119, okres Sokolov

Autor:	Mgr. Alena Baníková
Téma sady:	Matematika pro 1.ročník
Název výstupu:	VY_32_INOVACE_M1_11_Sčítání do 5
Datum vytvoření:	11.10. 2012
Číslo projektu:	CZ.1.07./1.4.00/21.3536

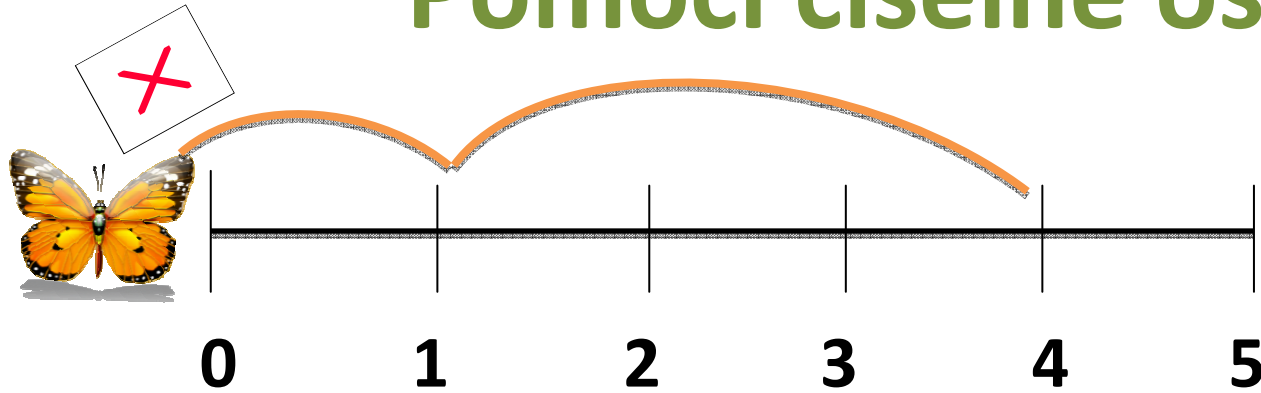
# ANOTACE

Cílová skupina:	Žáci 1.ročníku
Forma:	Frontální, samostatná.
Pomůcky:	Promítací plátno, desky s číslicemi, tabule.
Metodický pokyn:	<ul style="list-style-type: none"><li>•<b>Pomocí číselné osy:</b> Společně si ukazujeme, jak létá motýlek a skáče žabka. Sčítáme pomocí číselné osy. Klikáním myši přelétá motýlek po číselné ose, dále se změní barva a výsledek výsledku na číselné ose a nakonec přiletí výsledek k příkladu. Stejně i u žabky.</li><li>•<b>Najdi správný výsledek:</b> Děti vyskládají na lavici výsledky k příkladům tak, jak jdou pod sebou. Klikem myši se výsledek přiřadí k příkladu.</li><li>•<b>Počítáme hravě:</b> Pomocí rozkladu se učíme sčítat. Můžeme mít připraveno na tabuli. Děti dají doplněné číslice na lavici. Klikem myši se objeví výsledek a dále dalším klikáním správný počet šišek na stromech.</li></ul>

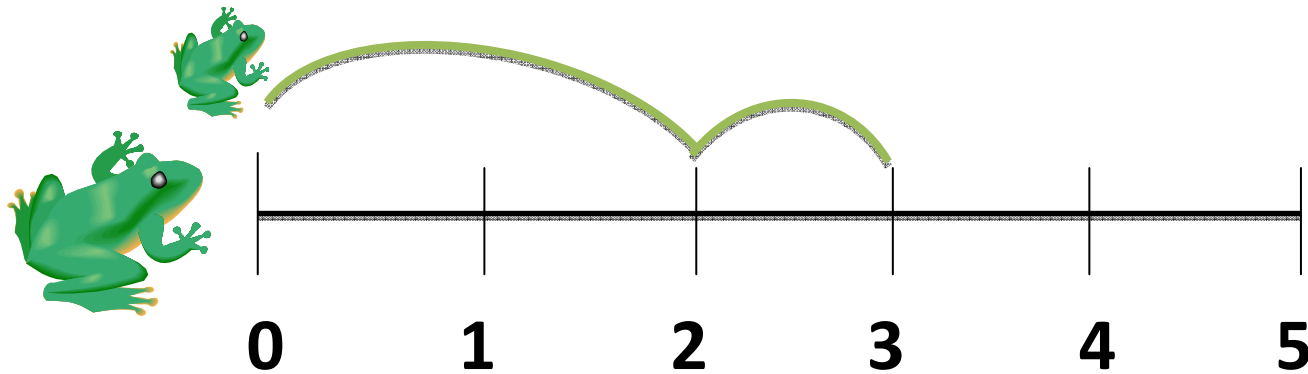
# MATEMATIKA 1 1

## SČÍTÁNÍ DO 5

# Pomocí číselné osy



$$1 + 3 = 4$$



$$2 + 1 = 3$$

# Najdi správný výsledek

$1 + 3 =$

$1 + 4 =$

$2 + 3 =$

$1 + 1 =$

$2 + 1 =$

4

3

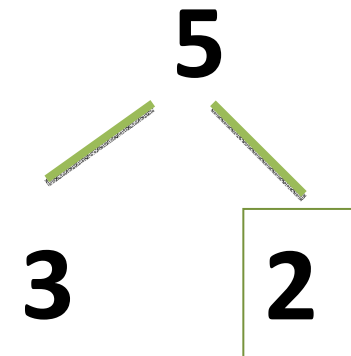
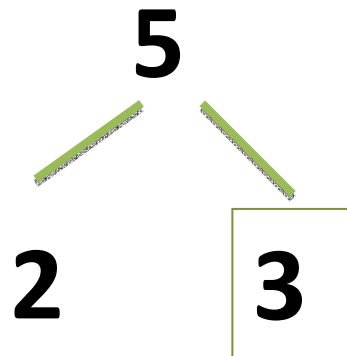
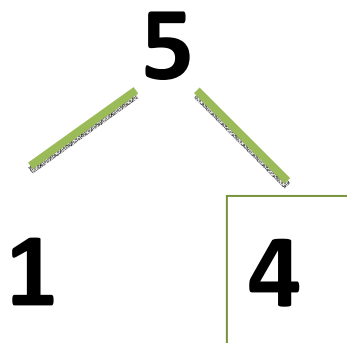
5

2

5



# Počítáme hravě



# Citace

- [www.office.microsoft.com](http://www.office.microsoft.com) – kliparty
- Vlastní zdroje