



INVESTICE DO ROZVOJE VZDĚLÁVÁNÍ

Základní škola Habartov, Karla Čapka 119, okres Sokolov

<b>Autor:</b>	<b>Jana Hankerová</b>
Téma sady:	Matematika pro 1.ročník
Název výstupu:	VY_32_INOVACE_M1_11_Geometrie
Datum vytvoření:	18.2.2013
Číslo projektu:	CZ.1.07./1.4.00/21.3536

# Anotace

**Cílová skupina:**

**Žáci 1. ročníku**

**Forma:**

**Frontální výuka, skupinová práce**

**Pomůcky:**

**Promítací plátno**

**Metodický pokyn:**

- **Geometrické tvary** - děti se seznámí s geometrickými tvary (čtverec, obdélník, kruh, trojúhelník). Po kliknutí myší se objeví geometrické tvary a nakonec i název
- **Z čeho je složen obrázek ?** – při klikání myší se obrázek rozdělí na jednotlivé geometrické tvary. Děti mohou určit, co je to za tvar a počet.



# Matematika 1



Geometrie

# Geometrické tvary

Co je to ?



**ČTVEREC**

# Geometrické tvary




Co je to ?



**OBDÉLNÍK**

# Geometrické tvary




Co je to ?



**KRUH**


# Geometrické tvary

Co je to ?



**TROJÚHELNÍK**

Z ČEHO JE SLOŽEN OBRÁZEK ?





# Citace:

- [www.office.microsoft.com](http://www.office.microsoft.com) - kliparty
- vlastní zdroje