



INVESTICE DO ROZVOJE VZDĚLÁVÁNÍ

Základní škola Habartov, Karla Čapka 119, okres Sokolov

| | |
|-------------------------|---|
| Autor: | Jana Hankerová |
| Téma sady: | Matematika pro 1.ročník |
| Název výstupu: | VY_32_INOVACE_M1_10_Sčítání a odčítání do 8 |
| Datum vytvoření: | 16.2.2013 |
| Číslo projektu: | CZ.1.07./1.4.00/21.3536 |

Anotace

Cílová skupina:

Žáci 1. ročníku

Forma:

Frontální výuka, skupinová práce

Pomůcky:

Promítací plátno

Metodický pokyn:

Děti si zahrají na učitele:

- **Oprav chyby – přepočítají příklady a hledají, kde je zde chyba. Po kliknutí myši u každého příkladu se objeví výsledek.**
- **Kde je chyba? – děti postupují housenkou od hlavy a zjišťují, kde udělal žák chybu. Správná odpověď se opět objeví po kliknutí.**
- **Oznámkuj testíky – první musí děti testy opravit, ihned se u každého příkladu kliknutím pravého tlačítka myši objeví, zda je výsledek správný či chybný. Poté děti test oznámkují.**

Sčítání a odčítání do

8

Matematika 1

Oprav chyby

$8 - 6 =$

~~3~~

2

$3 + 4 =$

7



$8 - 7 =$


~~2~~

1

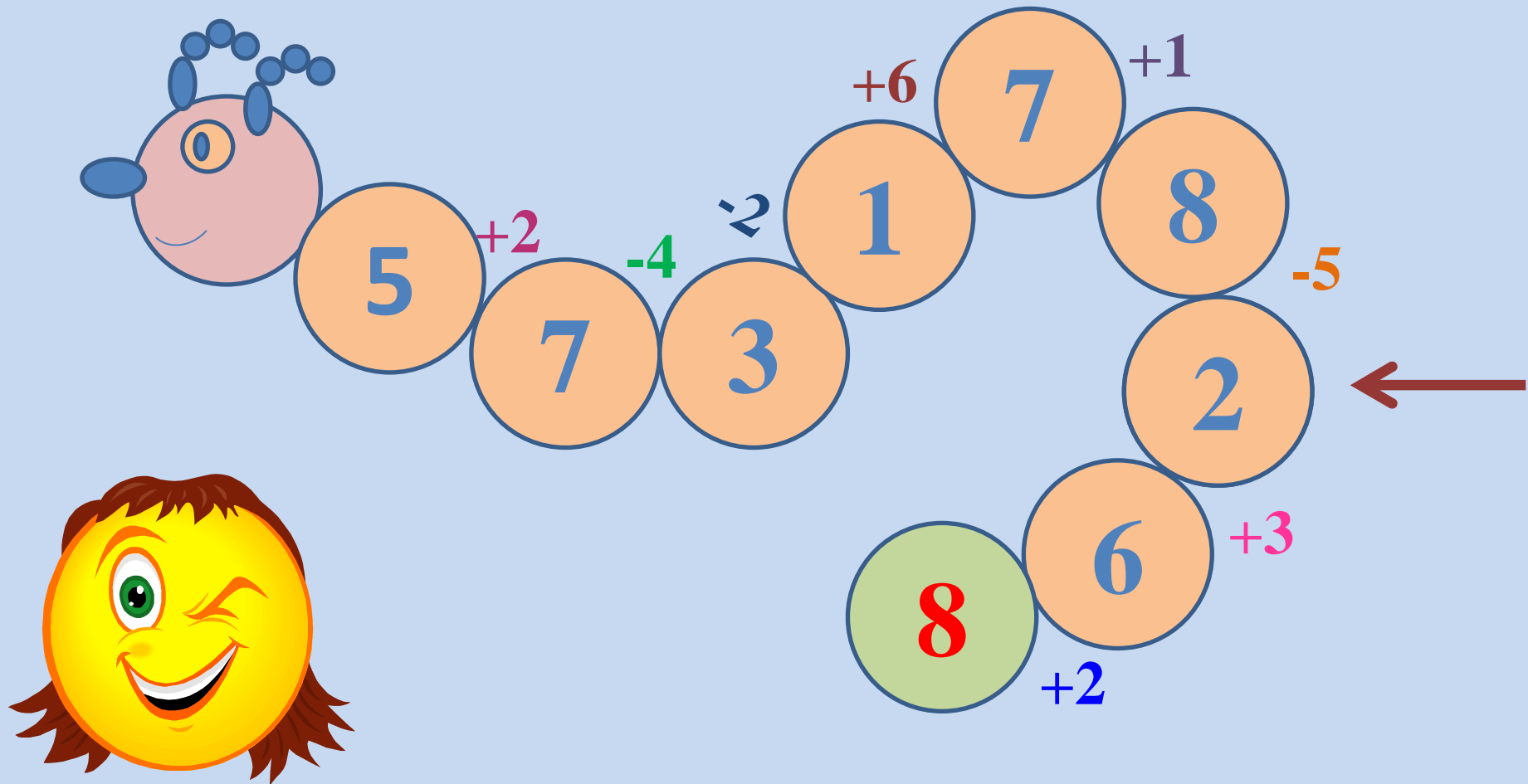
$2 + 6 =$

~~7~~

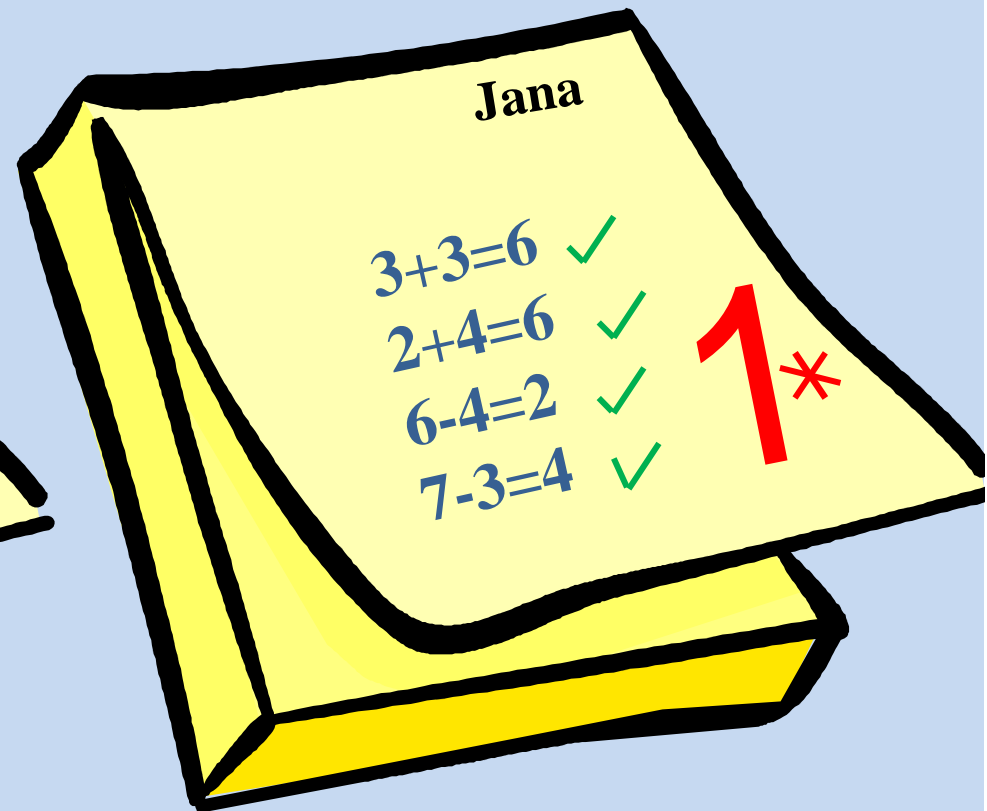
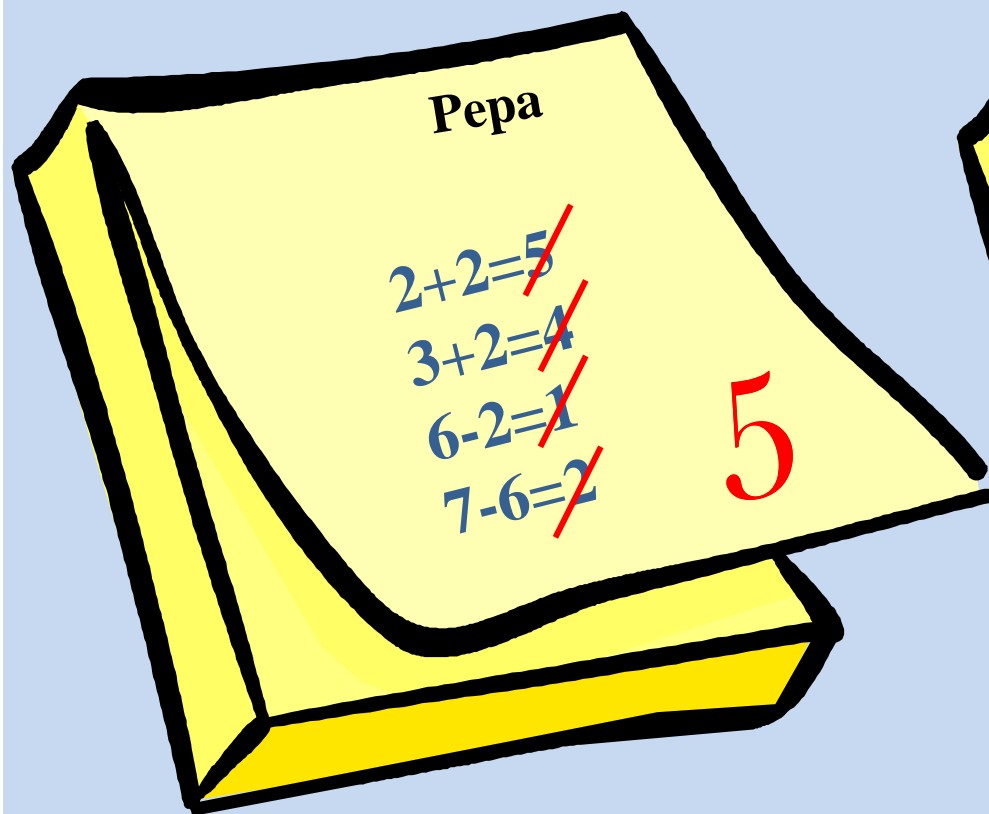
8



Kde je chyba ???



Oznámkuj testíky



Citace:

- www.office.microsoft.com - kliparty
- vlastní zdroje