



INVESTICE DO ROZVOJE VZDĚLÁVÁNÍ

Základní škola Habartov, Karla Čapka 119, okres Sokolov

Autor:	Mgr. Alena Baníková
Téma sady:	Matematika pro 1.ročník
Název výstupu:	VY_32_INOVACE_M1_10_Geometrické útvary
Datum vytvoření:	10.10.2012
Číslo projektu:	CZ.1.07./1.4.00/21.3536


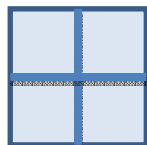
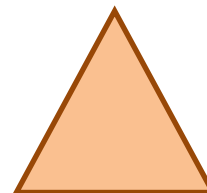

ANOTACE

Cílová skupina:	Žáci 1.ročníku
Forma:	Frontální, samostatná
Pomůcky:	Promítací plátno, papír, tabule
Metodický pokyn:	<ul style="list-style-type: none">•Poznáváme tvary: Děti říkají co vidí na obrázcích a jaký tvar obrázek má. Poté klikem myši zařadíme obrázek pod správný útvar.•Postavíme domeček: Děti mají prázdné papíry a namalují si jednoduchý domeček. Poté klikáním myši postupně stavíme domeček v prezentaci a děti jmenují tvary, ze kterých se domek staví.•Kolik vidíš tvarů?: Necháme děti spočítat kolik tvarů vidí. Doplní na tabuli a poté klikem myši kontrolujeme v prezentaci.


MATEMATIKA 10

Geometrické útvary

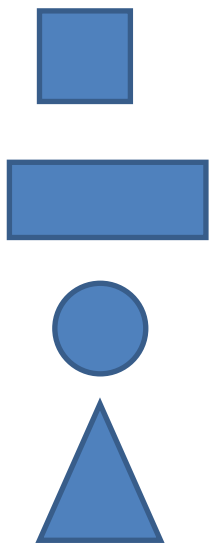
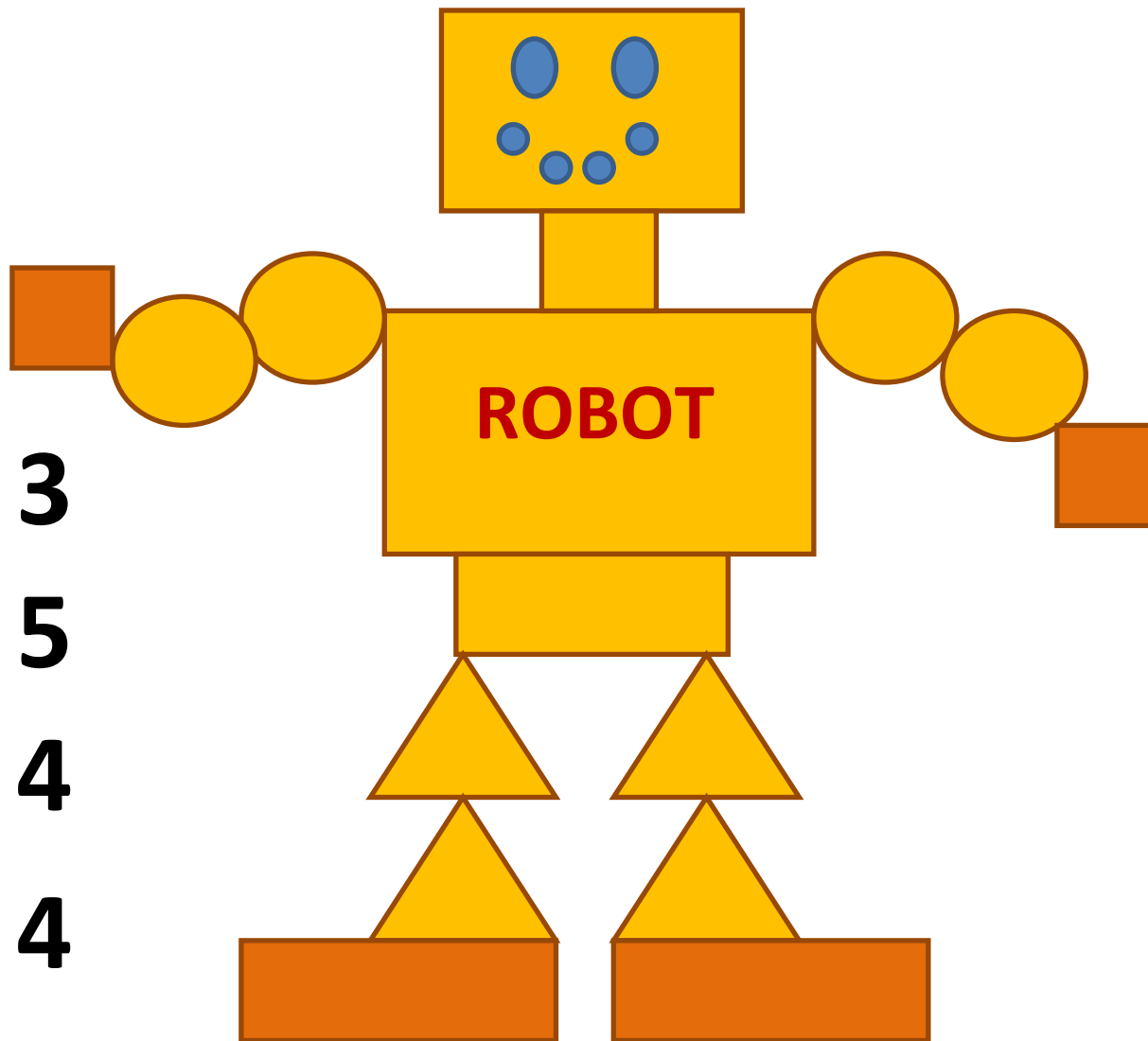
Poznáváme tvary



Postavíme domeček



Kolik vidíš tvarů?



3

5

4

4

Citace

- www.office.microsoft.com - kliparty
- Vlastní zdroje