



INVESTICE DO ROZVOJE VZDĚLÁVÁNÍ

Základní škola Habartov, Karla Čapka 119, okres Sokolov

Autor:	Mgr. Alena Baníková
Téma sady:	Matematika pro 1.ročník
Název výstupu:	VY_32_INOVACE_M1_08_Větší, menší, rovno
Datum vytvoření:	8. 10. 2012
Číslo projektu:	CZ.1.07./1.4.00/21.3536




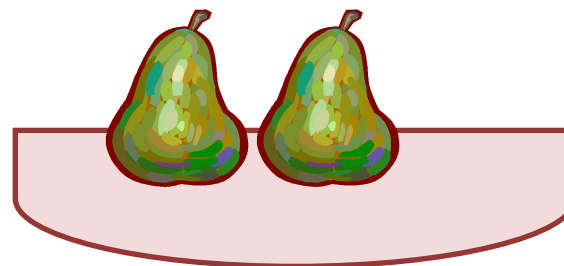





ANOTACE

Cílová skupina:	Žáci 1.ročníku
Forma:	Frontální,
Pomůcky:	Promítací plátno, tabule, pracovní list
Metodický pokyn:	<ul style="list-style-type: none">•Čeho je víc?: Děti porovnávají, ve které misce je více jablíček či hrušek. Doplnují na tabuli , ke máme připravené stejné znění. Dopisují znaménka pro větší, menší.•Porovnej: Na tabuli připravené či vytištěné jako PL. Děti nejdříve spojují čarami tak, aby si uvědomily, kde zbude a tak poznají, čeho je více. Poté opět připisují znaménka větší, menší.•Před, za: Vyučující čte dětem a oni ukazují. Jakmile dítě správně ukáže, tak klikem číslo změní barvu.


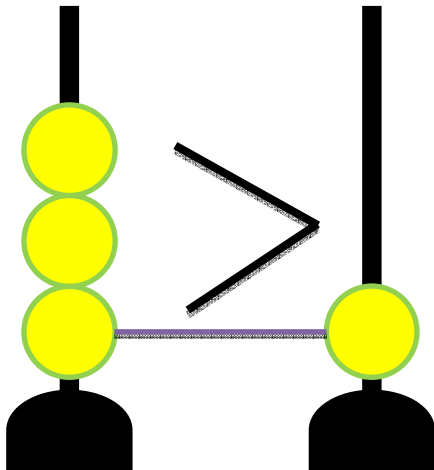
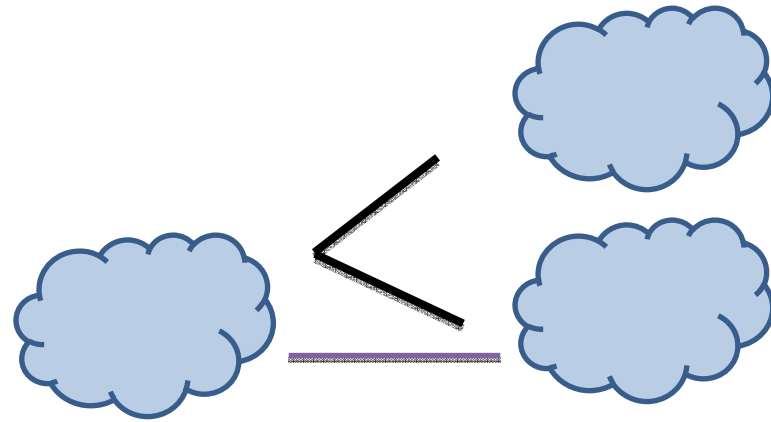
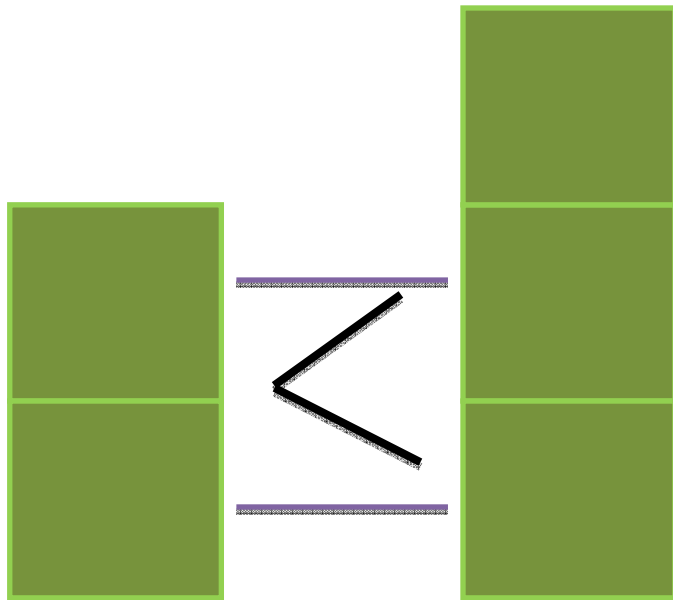
MATEMATIKA 8

Větší – menší - rovno

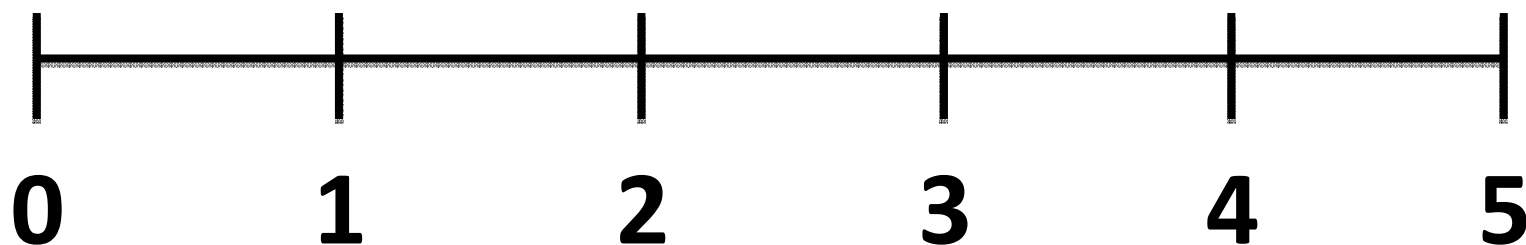
Čeho je více?



Porovnej



Před, za



Ukaž číslo hned za 1.

Ukaž číslo před 5.

Ukaž číslo hned za 4.

Ukaž číslo hned před 2.

Ukaž číslo hned za 3.

Ukaž číslo před 4.

Citace

- www.office.microsoft.com - kliparty
- Vlastní zdroje