



INVESTICE DO ROZVOJE VZDĚLÁVÁNÍ

Základní škola Habartov, Karla Čapka 119, okres Sokolov

Autor:	Mgr. Alena Baníková
Téma sady:	Matematika pro 1.ročník
Název výstupu:	VY_32_INOVACE_M1_07_Hrajeme si s čísly
Datum vytvoření:	7.10. 2012
Číslo projektu:	CZ.1.07./1.4.00/21.3536

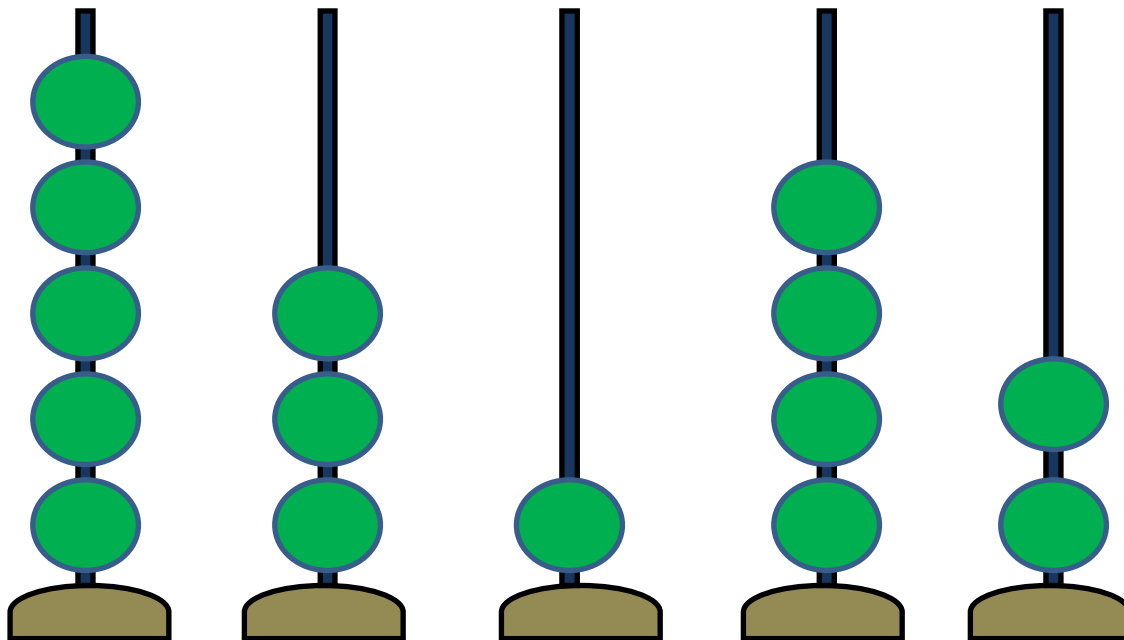
ANOTACE

Cílová skupina:	Žáci 1.ročníku
Forma:	Frontální, samostatná
Pomůcky:	Promítací plátno, tabule, pracovní list, nůžky
Metodický pokyn:	<ul style="list-style-type: none">•Počítej a maluj: Děti dostanou tento list jako PL a také si připravíme stejnou verzi na tabuli. Poté je úkolem dětí namalovat na tyčky tolik kuliček, kolik je pod stojánkem s tyčkou napsáno. Kontrola klikem v prezentaci.•Seřaď šnečky podle pořadí: Vyučující si připraví tento list jako PL, pomůže ho dětem vystřihnout a poté je úkolem dětí co nejrychleji šnečky seřadit od 1 do 5 pěkně za sebou. Některé děti mohou ukazovat i v prezentaci, kam se šneček posune.•Kdo šetří má za tři: Děti spojují čarami kasičky s čísli. Spočítají si, kolik je v kasičce ušetřeno a spojí s danou číslicí.

MATEMATIKA 7

Hrajeme si s čísly

Počítej a maluj



5


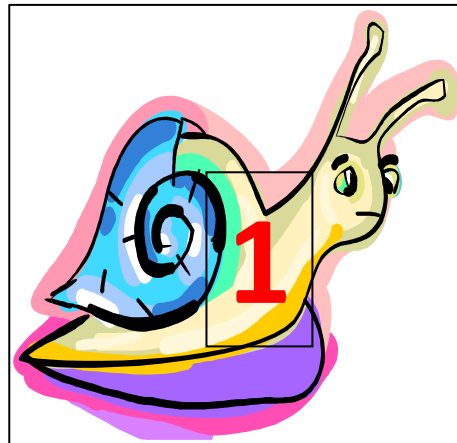

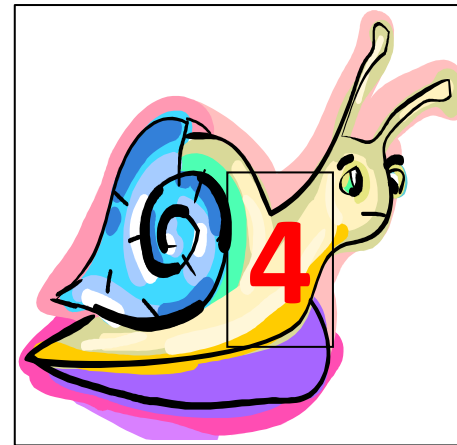

3

1

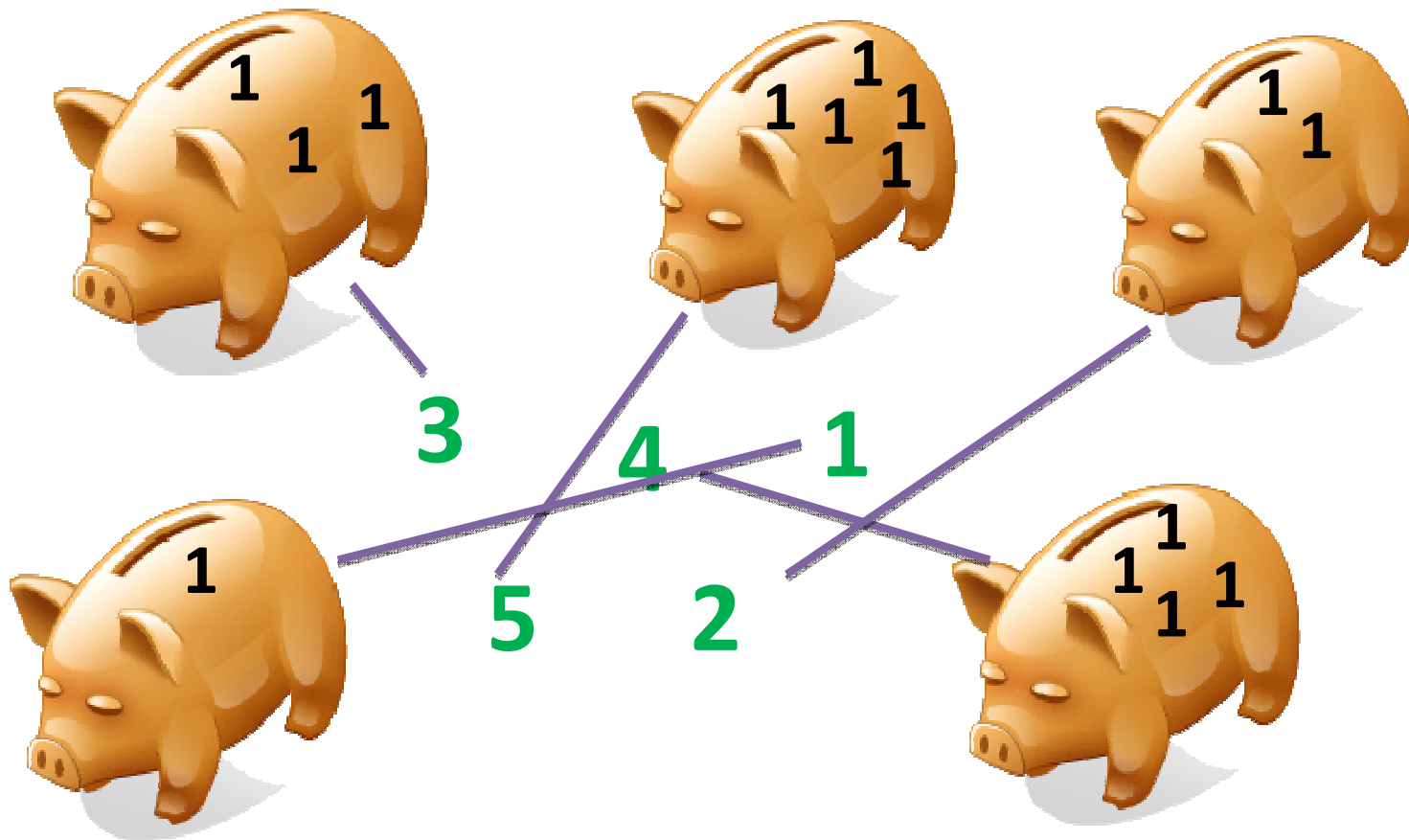
4

2

Seřad' šnečky podle pořadí



Kdo šetří má za tři



Citace

- www.office.microsoft.com - kliparty
- Vlastní zdroje