



INVESTICE DO ROZVOJE VZDĚLÁVÁNÍ

Základní škola Habartov, Karla Čapka 119, okres Sokolov

Autor:	Mgr. Alena Baníková
Téma sady:	Matematika pro 1.ročník
Název výstupu:	VY_32_INOVACE_M1_05_Vpravo, vlevo, uprostřed
Datum vytvoření:	5.10.2012
Číslo projektu:	CZ.1.07./1.4.00/21.3536



ANOTACE

Cílová skupina:	Žáci 1.ročníku
Forma:	Frontální, samostatná
Pomůcky:	Promítací plátno, magnetická tabule, pracovní list.
Metodický pokyn:	<ul style="list-style-type: none">•Pravá strana: Na magnetickou tabuli si připravíme obrázky a necháme děti, aby je umístily na pravou stranu tabule. Děti mohou chodit i k tabuli a ukazovat v prezentaci, kam obrázek dáme. Klikem myši se obrázek přesune.•Levá strana: Na magnetickou tabuli si připravíme obrázky a necháme děti, aby je umístily na levou stranu tabule. Děti mohou chodit i k tabuli a ukazovat v prezentaci, kam obrázek dáme. Klikem myši se obrázek přesune.•Ozdob si okýnko: Děti dostanou tento list jako PL a namalují podle pokynů květinu a záclonku do okna. Kontrola klikem v prezentaci.




MATEMATIKA 5

**VPRAVO, VLEVO,
UPROSTŘED**


Pravá strana



Levá strana



Vyzdob si okýnko



Doprostřed dolů namaluj květinu.

Nahoru namaluj záclonku.

Citace

- www.office.microsoft.com – kliparty
- Vlastní zdroje