



INVESTICE DO ROZVOJE VZDĚLÁVÁNÍ

Základní škola Habartov, Karla Čapka 119, okres Sokolov

Autor:	Mgr. Alena Baníková
Téma sady:	Matematika pro 1.ročník
Název výstupu:	VY_32_INOVACE_M1_03_Počítáme do dvou
Datum vytvoření:	3.10.2012
Číslo projektu:	CZ.1.07./1.4.00/21.3536


ANOTACE

Cílová skupina:	Žáci 1.ročníku
Forma:	Frontální, samostatná, didaktická hra
Pomůcky:	Promítací plátno, tabule, kartičky s tečkami, pracovní list
Metodický pokyn:	<p>Kolik zvířátek vidíš? Označ tečkami: Děti počítají zvířátka, na lavici dávají kartičky s tečkami. Kontrola v prezentaci po kliknutí myši.</p> <p>Hledej a zakroužkuj číslo 2: Tento list mají děti vytištěný jako PL, dá se udělat i na tabuli. Děti zakroužkují číslici 2, kontrola v prezentaci po kliknutí myši, kdy se nám čísla 2 objeví v jiné barvě.</p> <p>Postřehovaná: Vyučující klikáním myši postupně odrývá jednotlivé čtverečky a děti říkají, kolik teček vidí, postupně zrychlujeme. Můžeme zahrát i jako hru „Rychlíka“, kdy zůstává ten, kdo se nesplete.</p>

MATEMATIKA 3

Počítáme do dvou


Kolik zvířátek vidíš? Označ tečkami.



2



2

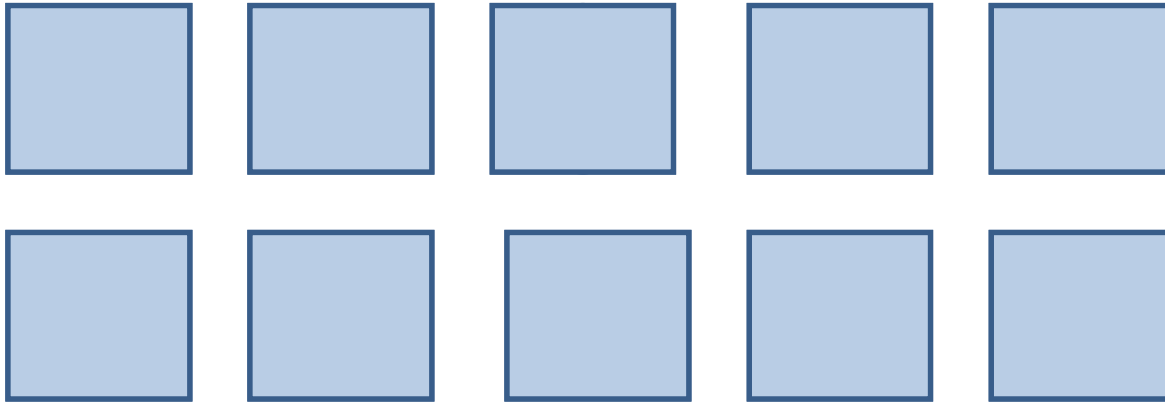


1

Hledej a zakroužkuj číslo 2

0 2 1 2
S p l P M
1 2
m O 1 A 1 S
L

Postřehovaná



Citace

- www.office.microsoft.com - kliparty
- Vlastní zdroje