



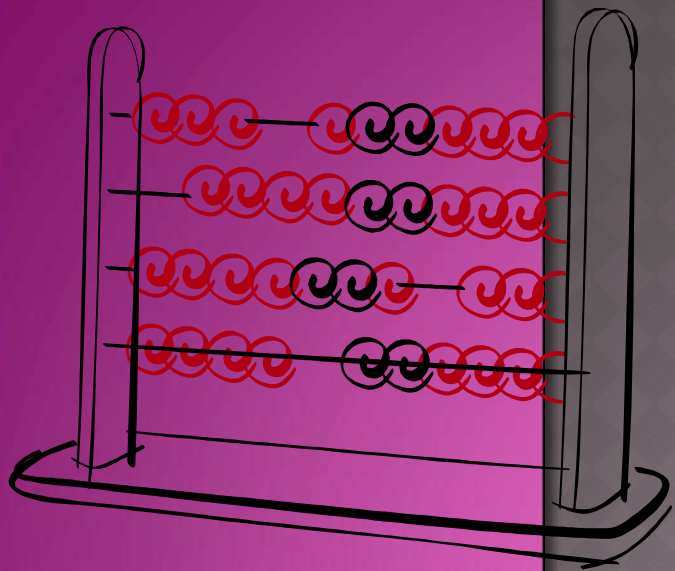
INVESTICE DO ROZVOJE VZDĚLÁVÁNÍ

## ZÁKLADNÍ ŠKOLA HABARTOV, KARLA ČAPKA 119, OKRES SOKOLOV

<b>Autor:</b>	<b>Jana Hankerová</b>
Téma sady:	Matematika pro 1.ročník
Název výstupu:	VY_32_INOVACE_M1_02_Rozklady
Datum vytvoření:	16.1.2013
Číslo projektu:	CZ.1.07./1.4.00/21.3536

# Anotace





<b>Cílová skupina:</b>	Žáci 1. ročníku
<b>Forma:</b>	Frontální výuka
<b>Pomůcky:</b>	Promítací plátno
<b>Metodický pokyn:</b>	<ul style="list-style-type: none"><li>•<b>Rozklad jablíček:</b> Děti rozdělí jablka do dvou skupin, v první už je počet dán, druhá skupina se ukáže po kliknutí myší.</li><li>•<b>Rozklad hub:</b> Děti rozdělí houby do dvou košíčků, v prvním košíku je počet dán (kliknutí myší), do druhého musí počet určit.</li><li>•<b>Rozdělování mincí:</b> Děti musí rozdělit mince do dvou prasátek. Opět počet do prvního prasátka je již dán (kliknutí myší).</li><li>•<b>Rozklad čísel:</b> Nyní si děti zkusí rozkládat čísla. Opět určují číslo druhé.</li><li>•<b>Rozklad obrázků(hraček):</b> Podle puntíků u obrázku musí děti rozdělit hračky . Po kliknutí pravého tlačítka myši se objeví správné řešení.</li></ul>



# MATEMATIKA 1

## Rozklady



# ROZDĚL JABLÍČKA DO DVOU SKUPIN




# ROZDĚL HOUBY DO KOŠÍKŮ



# ROZDĚL KORUNKY DO PRASÁTEK



# NYNÍ TO ZKUS S ČÍSLY



# ROZKLÁDEJ HRAČKY





# Citace:

- [www.office.microsoft.com](http://www.office.microsoft.com) - kliparty
- vlastní zdroje