



INVESTICE DO ROZVOJE VZDĚLÁVÁNÍ

Základní škola Habartov, Karla Čapka 119, okres Sokolov

Autor:	Mgr. Alena Baníková
Téma sady:	Matematika pro 1.ročník
Název výstupu:	VY_32_INOVACE_M1_02_Porovnáváme tvary a velikosti
Datum vytvoření:	2.10. 2012
Číslo projektu:	CZ.1.07./1.4.00/21.3536


ANOTACE

Cílová skupina:	Žáci 1.ročníku
Forma:	Frontální, samostatná
Pomůcky:	Promítací plátno, tabule, pracovní list
Metodický pokyn:	<ul style="list-style-type: none">•Jaké tvary vidíš?: Děti postupně jmenují jednotlivé tvary. Vyučující klikem zobrazí jejich název.•Spoj stejné tvary: Na tabuli máme připravené stejné znění jako je v prezentaci. Také si tento list připravíme jako PL. 2 – 3 děti pracují u tabule ostatní do PL. Po dokončení klikáním kontrolujeme s prezentací.•Co je větší? Označ čísla 1,2,3,: Děti ukazují, která z postýlek je největší. Klikem se pod ní zobrazí číslo 1, stejný postup i u ostatních dvou.

MATEMATIKA 2

**POROVNÁVÁME TVARY
A VELIKOSTI**

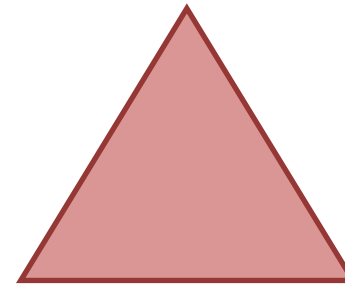
Jaké tvary vidíš?




KRUH




OBDÉLNÍK




TROJÚHELNÍK



OBDÉLNÍK

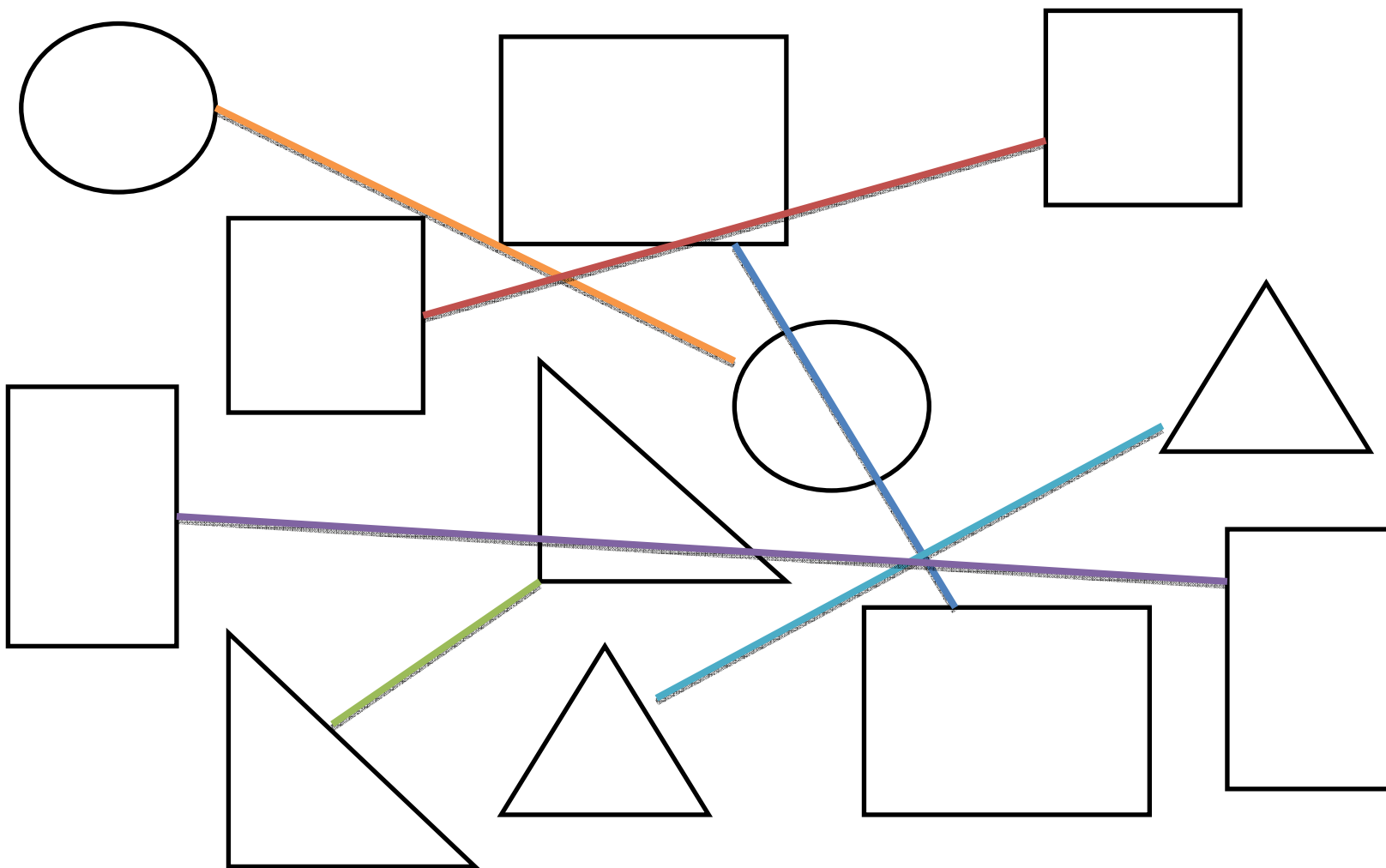


TROJÚHELNÍK




ČTVEREC


Spojuj stejné tvary



Co je větší? Označ čísla 1, 2, 3.



1



3



2

Citace

- www.office.microsoft.com - kliparty
- Vlastní zdroje