



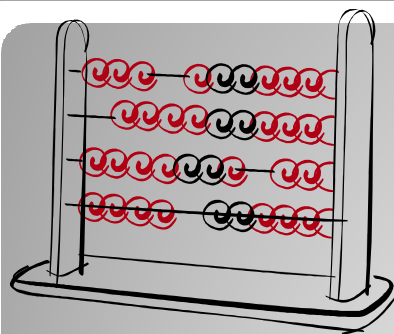
INVESTICE DO ROZVOJE VZDĚLÁVÁNÍ

Základní škola Habartov, Karla Čapka 119, okres Sokolov

Autor:	Jana Hankerová
Téma sady:	Matematika pro 1.ročník
Název výstupu:	VY_32_INOVACE_M1_01_Porovnávání
Datum vytvoření:	13.1.2013
Číslo projektu:	CZ.1.07./1.4.00/21.3536

Anotace





Cílová skupina:	Žáci 1. ročníku
Forma:	Frontální výuka, skupinová práce
Pomůcky:	Promítací plátno
Metodický pokyn:	<ul style="list-style-type: none">•Porovnej množství: Děti určí, čeho je více a poté učitel kliknutím postupně vytvoří dvojice obrázků (míče a lopatky, jablka a hrušky).•Seznámení se znaménky <, >, = : Jsou zde 3 tabulky (každá s jiným znaménkem), které si děti prohlédnou a učitel jim zároveň vysvětlí, co které znaménko znamená.•Doplňování znamének: Děti si prohlédnou obrázky a porovnávají. O správnosti se přesvědčí na konci, kdy učitel kliknutím myši ukáže správná znaménka





Matematika 1

Porovnávání

Je zde více míčků nebo lopatek?







Čeho je více – jablek nebo hrušek?











Prohlédni si znaménka < > =









	<	
	<	
	<	
	<	

	=	
	=	

	>	
	>	
	>	
	>	

Doplňujeme znaménka < > =

	<	
	>	
	<	
	=	

	>	
	<	
	>	
	=	

Citace:

- www.office.microsoft.com - kliparty
- vlastní zdroje