



INVESTICE DO ROZVOJE VZDĚLÁVÁNÍ

Základní škola Habartov, Karla Čapka 119, okres Sokolov

Autor:	Mgr. Alena Baníková
Téma sady:	Matematika pro 1. ročník
Název výstupu:	VY_32_INOVACE_M1_01_P – L orientace
Datum vytvoření:	1.10. 2012
Číslo projektu:	CZ.1.07./1.4.00/21.3536










ANOTACE

Cílová skupina:	Žáci 1.ročníku
Forma:	Frontální, samostatná
Pomůcky:	Promítací plátno, tabule, papír
Metodický pokyn:	<ul style="list-style-type: none">•Kde se co nachází?: Vyučující si předem připraví na tabuli stejnou tabulku, jaká je v prezentaci. Poté čte dětem z prezentace umístění jednotlivých obrázků a děti chodí k tabuli a ukazují je. Je možné ukazovat i v prezentaci (na zdi). Jakmile dítě správně ukáže, klikem myši se obrázek zvětší.•Hravé malování: Vyučující čte umístění obrázků a děti malují na papíry. 2 – 3 žáci mohou malovat na tabuli. Jakmile učitelka dočte a všichni domalují, klikem myši zobrazíme obrázky v prezentaci pro kontrolu.


MATEMATIKA 1

Pravolevá orientace

Kde se co nachází?

			Vpravo nahoře
			Vpravo dole
			Uprostřed nahoře
			Uprostřed vlevo
			Vlevo nahoře
			Uprostřed
			Vlevo dole
			Uprostřed dole

Hravé malování



Vpravo nahoru 1

míč

Vlevo dolu 2 kytičky

Uprostřed domek

Vpravo dolu 1 rybičku

Vlevo nahoru 2 jablíčka

Citace

- www.office.microsoft.com - kliparty
- Vlastní zdroje