



INVESTICE DO ROZVOJE VZDĚLÁVÁNÍ

Základní škola Habartov, Karla Čapka 119, okres Sokolov

Autor:	Mgr. Ilona Vakešová
Téma sady:	Český jazyk pro 2. ročník
Název výstupu:	VY_32_INOVACE_ČJ2_09_Tvrdé a měkké souhlásky
Datum vytvoření:	20.1.2013
Číslo projektu:	CZ.1.07./1.4.00/21.3536

## ANOTACE

Cílová skupina:	Žáci 2. ročníků (7 – 8 let)
Forma:	Prezentace v PowerPointu, ve které jsou použité animace.
Pomůcky:	Psací potřeby, sešit, kartičky s i/í, y/ý.
Metodický pokyn:	Žáci si zábavnou formou procvičují psaní i/í a y/ý po tvrdých a měkkých souhláskách. Lze procvičovat ústně i písemně. Doplnují i/y, hledají správně napsané slova, hledají a spojují slova.

ČI

NY

DI

TY

DY

TI

ŽI

HY

ŘI

Zábavné procvičování s  
tvrdými a měkkými  
souhláskami

JI

KY

Český jazyk pro 2. ročník

Psaní i/í a y/ý po tvrdých a měkkých  
souhláskách

RY

ŠI

CI


CHY

NI



Přejdeš na  
druhou  
stranu  
mostu?

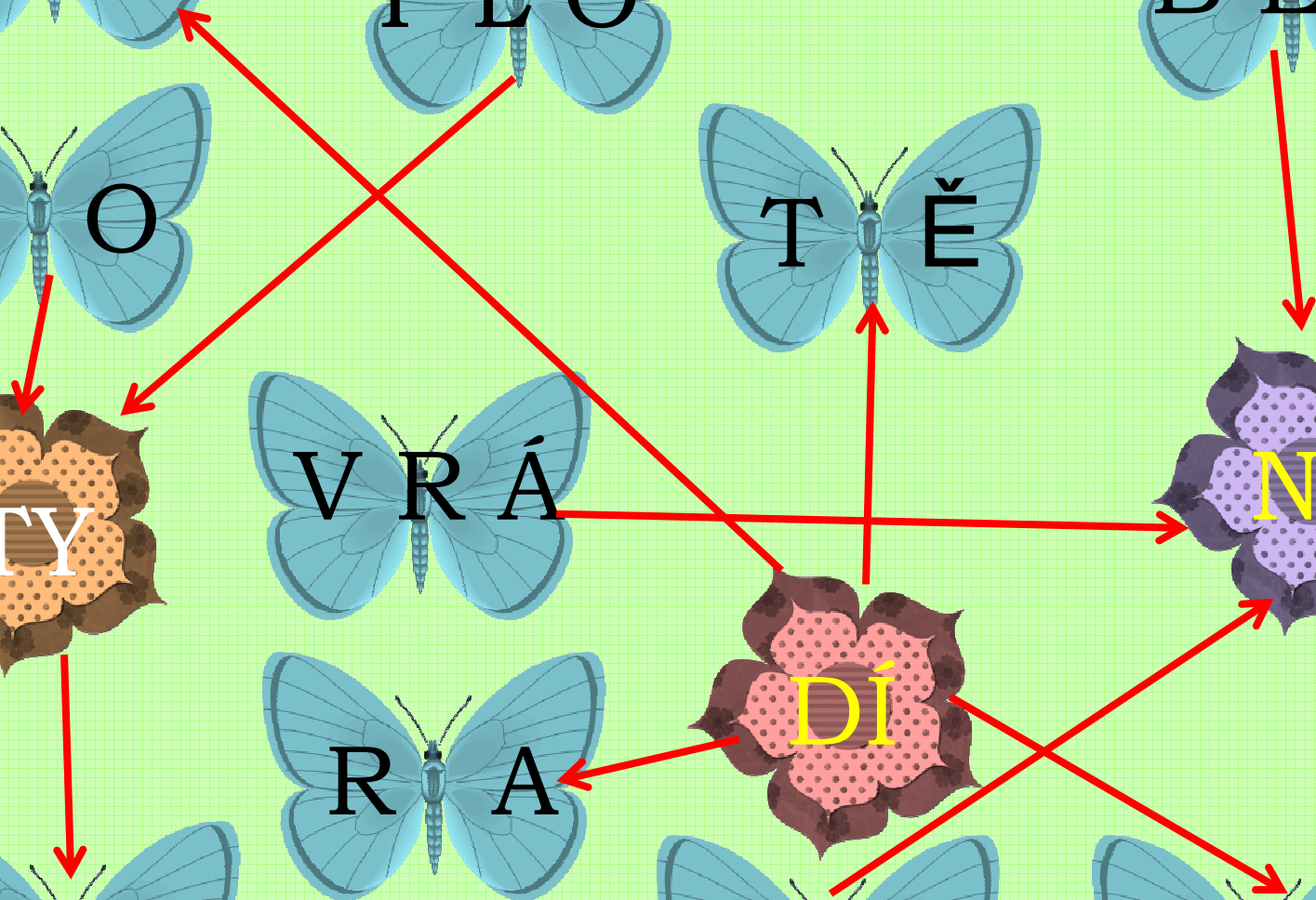

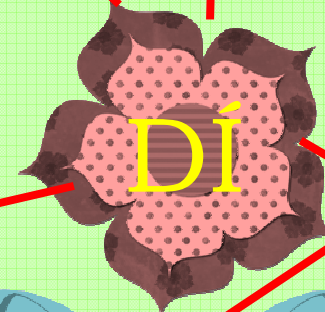


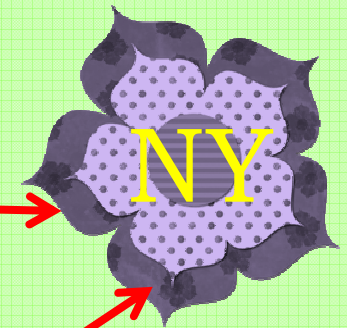






Doplň i/í nebo y/ý. Pokud správně zodpovíš, ukáže se ti postupně obrázek.



d_ý ně	d_í tě	r_ý ma
zář_í	d_ý mka	hry_že
t_í síc	Ton_ík	Ji_tka



Spoj květinu s  
motýlem tak,  
aby vznikla  
slova.



Zdroje:

Klipart: [www.office.microsoft.com](http://www.office.microsoft.com)

Archiv autora