



INVESTICE DO ROZVOJE VZDĚLÁVÁNÍ

Základní škola Habartov, Karla Čapka 119, okres Sokolov

Autor:	Mgr. Alena Baníková
Téma sady:	Český jazyk pro 1.ročník
Název výstupu:	VY_32_INOVACE_ČJ1_14_Čteme slabiky a věty
Datum vytvoření:	19.9.2012
Číslo projektu:	CZ.1.07./1.4.00/21.3536

ANOTACE

Cílová skupina:	Žáci 1.ročníku
Forma:	Frontální, samostatná.
Pomůcky:	Promítací plátno, tabule, desky s písmenky.
Metodický pokyn:	<ul style="list-style-type: none">•Slabiky: Společně si čteme jednotlivá písmenka a spojujeme do slabik. Kliknutím myši se mám slabika zdůrazní. Obrázky znázorňují věci, které na dané slabiky začínají.•Co slyšíme na začátku: Děti pracují se svými písmenky v lavicích. Učitelka nebo i děti říkají, co vidí na obrázcích a hlásku, která je slyšet na začátku dávají na lavici. Klikem se zobrazí v okýnku v prezentaci.•Moje první věty: společně a poté jednotlivci čtou postupně věty v prezentaci, dbáme na správně spojení slabik, které se klikem myši zdůrazní obloučkem.

ČESKÝ JAZYK 14

Čteme slabiky a věty

Slabiky

M o
Mo

L o
Lo


S o
So



Co slyšíme na začátku




O



S



L



E



S



S

Moje první věty

Á la má



,



a




.

O la má



,



a



.

Má ma má



a



.

Citace

- www.office.microsoft.com - kliparty
- Vlastní zdroje