



INVESTICE DO ROZVOJE VZDĚLÁVÁNÍ

Základní škola Habartov, Karla Čapka 119, okres Sokolov

Autor:	Mgr. Alena Baníková
Téma sady:	Český jazyk pro 1.ročník
Název výstupu:	VY_32_INOVACE_ČJ1_12_Písmenko S
Datum vytvoření:	17.9.2012
Číslo projektu:	CZ.1.07./1.4.00/21.3536





# ANOTACE

Cílová skupina:	Žáci 1.ročníku
Forma:	Frontální, didaktická hra
Pomůcky:	Promítací plátno, tabule, desky s písmenky a slabikami, PL a nůžky.
Metodický pokyn:	<p><b>Označ slabiky začínající hláskou S:</b> Děti pojmenují obrázky, poté řeknou ty, které začínají hláskou S. Vyučující je klikem myši označí.</p> <p><b>Zábavné čtení:</b> Vyučující klikáním myši zobrazuje slabiky na žebřících a děti je čtou. Je možné jako soutěž, kdo se nesplete dostane odměnu.</p> <p><b>Zatoulané slabiky:</b> V rámečcích jsou rozházené slabiky. Děti skládají tak, že berou postupně vždy z prvního okýnka a k ní hledají slabiku ve druhém okýnku. Mohou použít nastříhané slabiky. Jakmile mají, učitelka klikne a objeví se slovo v obláčku. Také můžeme použít jako PL, děti se nastříhají a skládají slova.</p>

# ČESKÝ JAZYK 12

## Písmenko S

# Označ obrázky začínající hláskou S



# Zábavné čtení

sa  
lé  
ME  
ma

MÁ  
se  
lá  
SA

La  
SE  
me  
Sá

# Zatoulané slabiky

se E sa

má me

la ma

ma

me le

sele

Ela

sama

máma

mele

# Citace

- [www.office.microsoft.com](http://www.office.microsoft.com) - kliparty
- Vlastní zdroje