



INVESTICE DO ROZVOJE VZDĚLÁVÁNÍ

Základní škola Habartov, Karla Čapka 119, okres Sokolov

Autor:	Mgr. Alena Baníková
Téma sady:	Český jazyk pro 1.ročník
Název výstupu:	VY_32_INOVACE_ČJ1_08_Samohláska A
Datum vytvoření:	13.9.2012
Číslo projektu:	CZ.1.07./1.4.00/21.3536



ANOTACE

Cílová skupina:	Žáci 1.ročníku
Forma:	Frontální, samostatná
Pomůcky:	Promítací plátno, tabule, písmenka vystřižená
Metodický pokyn:	<ul style="list-style-type: none">•Vyber obrázky na A: Děti říkají, které z obrázků začínají na hlásku A. Vyučující souběžně kliká myší a správné obrázky se zvětší.•Spoj sluníčka stejné barvy a přečti slabiky: Na tabuli máme připravená sluníčka, děti je spojují, kontrola dvojic v prezentaci kliknutím myší. Poté čteme vzniklé slabiky a opět se nám objeví vedle sluníček po kliknutí myší.•Přilož písmenko, které slyšíš na začátku slova: Děti pracují se svými vystřiženými písmenky, to které slyší si vyndají na lavici. Kontrola v prezentaci kliknutím myší.

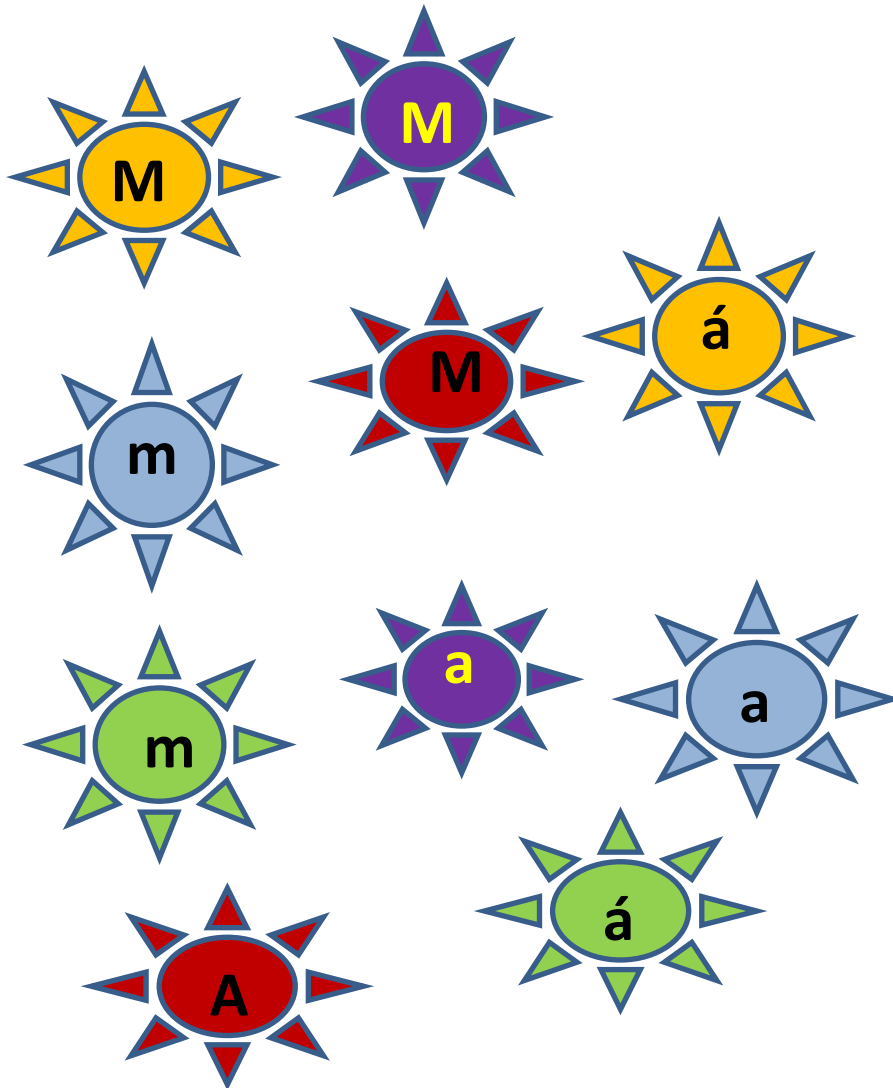
ČESKÝ JAZYK 8

Samohláska A

Vyber obrázky na A



Spoj sluníčka stejné barvy a přečti slabiky



Má


Ma

MA

ma

má


Přilož písmenko, které slyšíš na začátku slova




M




A



A



M



M



A

Citace

- www.office.microsoft.com - kliparty
- Vlastní zdroje