



INVESTICE DO ROZVOJE VZDĚLÁVÁNÍ

Základní škola Habartov, Karla Čapka 119, okres Sokolov

Autor:	Mgr. Alena Baníková
Téma sady:	Český jazyk pro 1.ročník
Název výstupu:	VY_32_INOVACE_ČJ1_03_Pravolevá orientace
Datum vytvoření:	8.9.2012
Číslo projektu:	CZ.1.07./1.4.00/21.3536


ANOTACE

Cílová skupina:	Žáci 1.ročníku
Forma:	Frontální, didaktické hry
Pomůcky:	Papír, magnetická tabule, magnetky jablíček a perníčků, promítací plátno.
Metodický pokyn:	<ul style="list-style-type: none">•Perníková chaloupka: V tomto listu jde především o motivaci na téma pohádky . „O perníkové chaloupce“. Děti si samy na papír namalují perníkovou chaloupku a dozdobí si ji perníčky. Animace v prezentaci je ukázkou jak na to.•Pravolevá orientace: Na magnetickou tabuli děti dávají jablíčka a perníčky (lze nahradit i jinými magnetky) dle pokynů učitele, které čte z prezentace. Pro kontrolu učitelka kliká myší a na tabuli v prezentaci přilétají jablíčka a perníčky dle pokynů.•Nad – pod: Děti dle čtených povelů učitele říkají co je nad a pod. Po odpovědi kliknutím kontrolujeme, zobrazí se správný obrázek a známka 1.



ČESKÝ JAZYK 3





Pravolevá orientace

Perníková chaloupka
















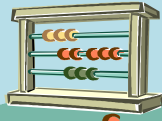


Pravolevá orientace



- 2  na pravou stranu.
- 3  jablíčka na levou stranu.
- 1  perníček na levou stranu.
- 3  perníčky na pravou stranu.

Nad - pod

Nad pejskem .



1

Nad vrtulníkem.



1

Pod rajčetem.



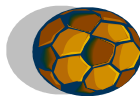
1

Vpravo od kola.



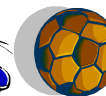
1

Pod tulipány.



1

Vlevo od počítadla.



1

Citace

- www.office.microsoft.com
- Vlastní zdroje