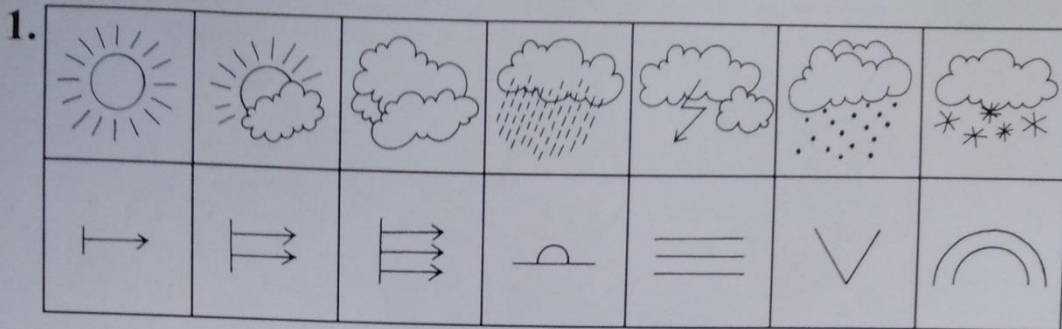



Vyplněné úkoly lze posílat na e-mailovou adresu hlusickovasarkazs@gmail.com jako přílohu v textovém dokumentu nebo vyfocenou vypracovanou práci ze školního sešitu a poslat jako obrázek nebo přes aplikaci WhatsApp (Kdo nemá tuto možnost, vypracované pracovní listy odevzdá do školy ve stanovené dny a čas – pondělí a středa od 9 – 11 hod.)

PŘÍRODA NA PODZIM



3. Škrtni co nepatří k podzimu




1. Naučte se poznávat značky počasí a rozhodněte, které patří k podzimu.
2. Pojmenujte zvířata a řekněte, jak se jmenuje celá zvířecí rodina.

PODZIM V PŘÍRODĚ



Na podzimní vycházce pozorujte a sbírejte části rostlin. Na obrázku vybarvěte podle skutečnosti ty, které se vám podařilo nasbírat a které znáte ze svého okolí. Najděte dva obrázky, které nepatří na strom, ale rostou na keři.



Na podzim pouštíme papírové draky. Proč nejlépe létají právě na podzim? Už jste někdy pouštěli draka? Vypravujte. Nakreslete a vybarvěte draka.



Představte si podzimní přírodu a vybarvěte malířovu paletu čtyřmi barvami, které k podzimu nejvíce patří.

