


1. Stáhnout Microsoft Teams – do vyhledávače napsat Microsoft Teams (nebo odkaz zde <https://www.microsoft.com/cs-cz/microsoft-365/microsoft-teams/download-app>)
2. Stažený soubor /program nainstalovat do PC nebo chytrého telefonu
3. Na ploše Vašeho PC se objeví modrá ikona Microsoft Teams



4. Na ikonu 2x kliknete pravím tlačítkem myši a aplikaci/program otevřete
5. Objeví se Vám přihlašovací okénko



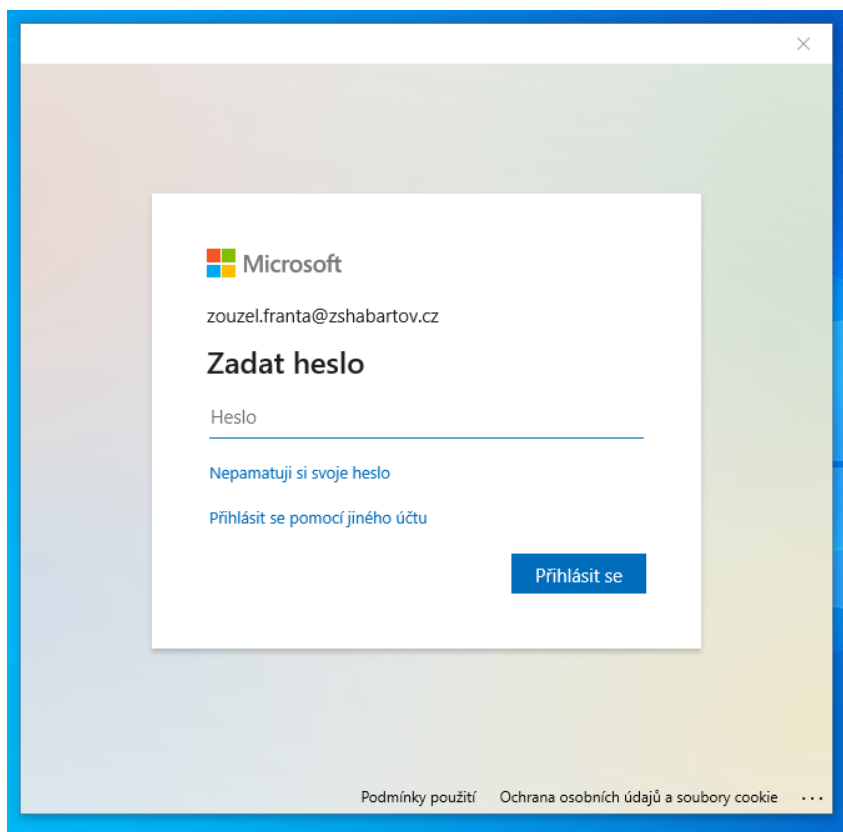
**Zadejte svůj pracovní, školní
nebo osobní účet Microsoft.**

Přihlašovací adresa

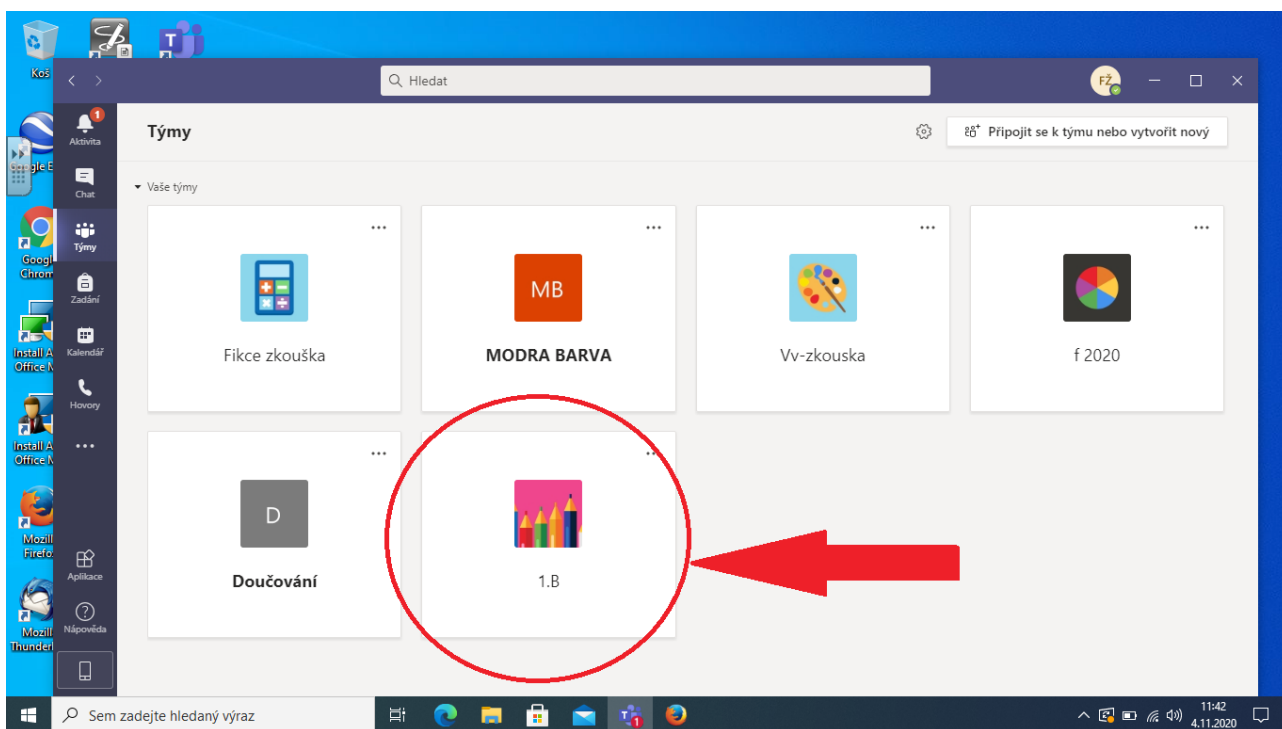
Přihlásit se

6. Do prvního řádku zadáte vygenerovaný e-mail žáka (bude vám během dne zaslán do sms zprávy nebo přes aplikaci Wapp)

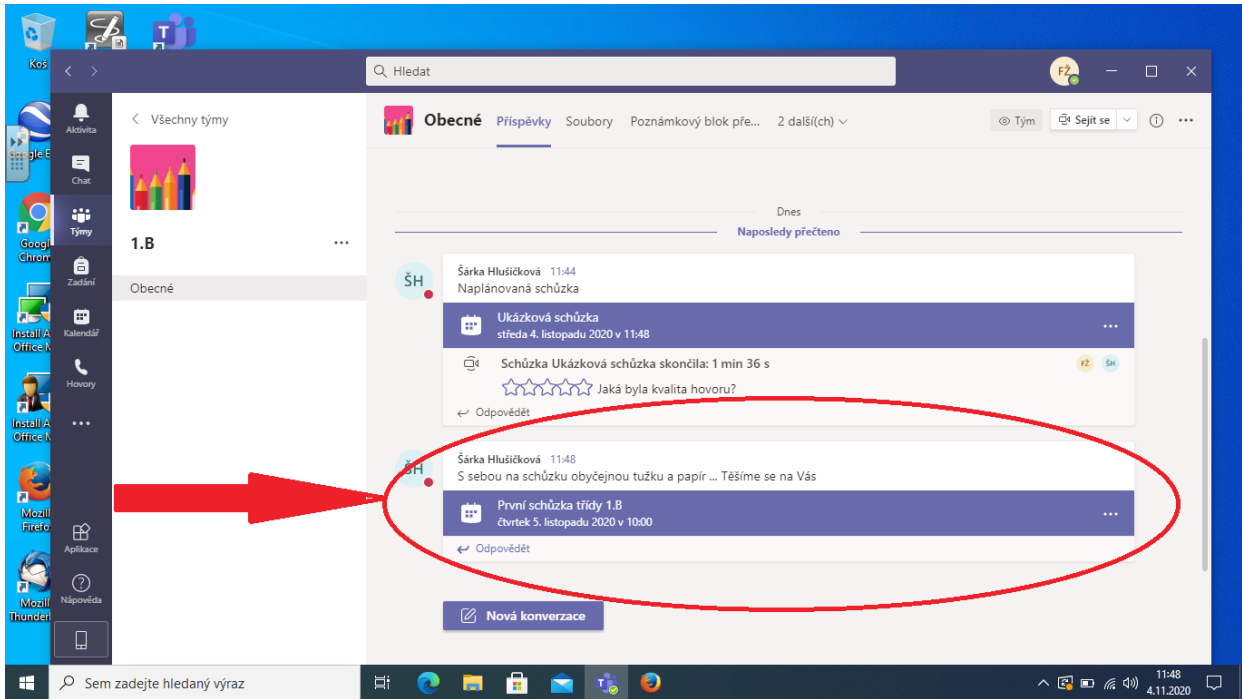
7. Dále po Vás bude požadováno zadat heslo – heslo zadáte (heslo vám bude zasláno během dne s žákovým e-mailem) a kliknete na modrý rámeček přihlásit se



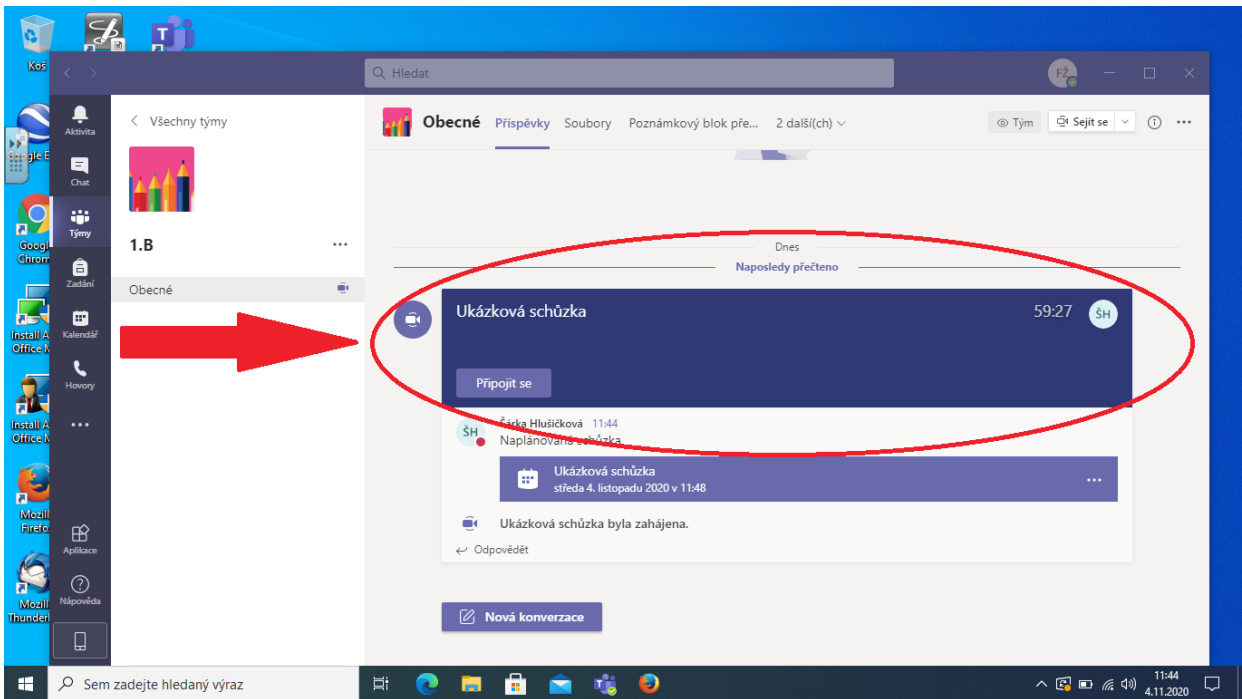
8. Objeví se Vám okénko s názvem Zachovat přihlášení ve všech aplikacích – kliknete na modré okénko OK (takto pokračujete i dalšího okénka, kde kliknete na modré okénko hotovo)
9. Tímto se dostanete do samotné aplikace Microsoft Teams – kde uvidíte vytvořený Tým 1.B – na ikonu s pastelkami kliknete a dostanete se do Týmu



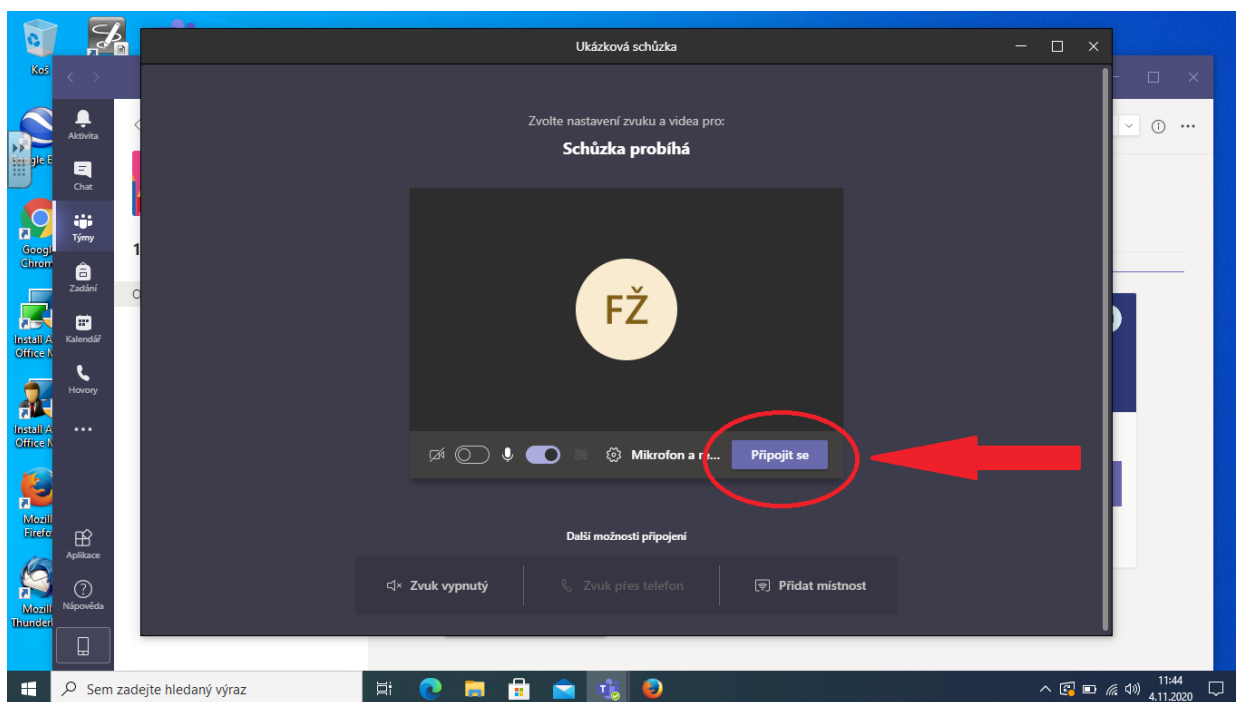
10. Uvidíte dvě naplánované schůzky, pro vás je důležitá schůzka s datem 5.11. 2020 od 10:00



11. Na schůzku se lze přihlásit až 5.11. 2020, přihlášení bude možné již od 9:50 – objeví se Vám velký modrý rámeček s polem Připojit se – kliknete na připojit se

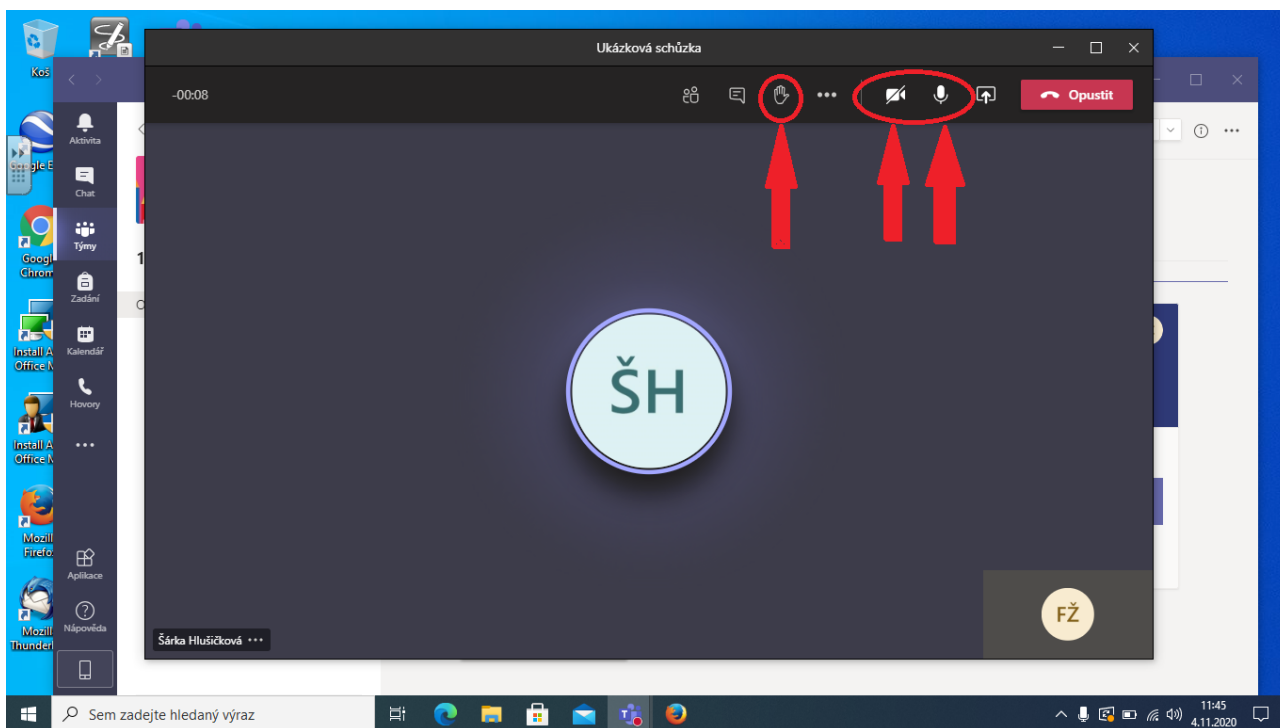


12. Objeví se vám černo-šedé okno s Vašimi iniciály a modrým okénkem Připojit se – opět kliknete na připojit se a konečně se dostanete do on-line třídy



13. Nyní jste ve třídě

- abychom se mohli vidět, musí být zapnutá kamera - obrázek kamery (*druhá červená šipka*) nesmí být přeškrtnut – kameru spustíte kliknutím na obrázek kamery
- aby žák mohl mluvit, musí být zapnutý mikrofon - obrázek mikrofonu (*třetí červená šipka*) nesmí být přeškrtnut – mikrofon spustíte kliknutím na obrázek mikrofonu
- obrázek ručičky (*první červená šipka*) slouží jen k přihlášení o slovo



Případné užitečné odkazy k pomoci pro přihlášení:

<https://www.youtube.com/watch?v=BhfqR-RuxyM>

<https://www.youtube.com/watch?v=kwb3Sved0KE>

Pokud jste vydrželi se čtením postupu a povedlo se Vám to, gratuluji. Hodně zdaru a doufám, že se ve čtvrtek v 10:00 uvidíme s co největším počtem žáků.

**S pozdravem a přáním krásného dne třídní učitelka Šárka Hlušíčková a
asistentka pedagoga Dominika Žáčková**

PS: pro případné dotazy se mě nebojte kontaktovat