



Vyplněné úkoly lze posílat na e-mailovou adresu [hlusickovasarkazs@gmail.com](mailto:hlusickovasarkazs@gmail.com) jako přílohu v textovém dokumentu nebo vyfocenou vypracovanou práci ze školního sešitu a poslat jako obrázek nebo přes aplikaci WhatsApp (Kdo nemá tuto možnost, vypracované pracovní listy odevzdá do školy ve stanovené dny a čas – pondělí a středa od 9 – 11 hod.)




H jako had

1. Před zrcadlem:  
(kontrolujeme motoriku mluvidel a zvuk)



Přilož si dlaň na krk (hrdlo) a pokud se krk chvěje, je H tvořeno správně.


2. Říkej slovíčka na písmenko H:




had



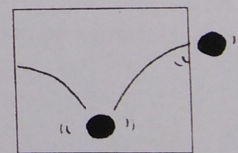
hajný



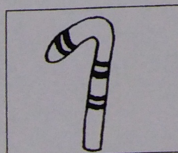
haló




houba



hopík



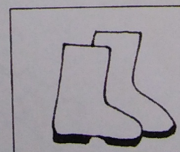
hůl



hlemýžď



Hanka

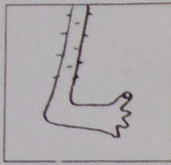


holínky




Hedvika

3. Říkej slovíčka, která v sobě mají písmenko H:



noha




váhy



pohádka



Mahulena



kohout

4. Říkej věty:

Honza hodil holí, teď ho nohy bolí.

Hanka má hlad.

Hedvika hladí hada.

5. Sluchově rozlišuj a tvoř slova na:

HA...

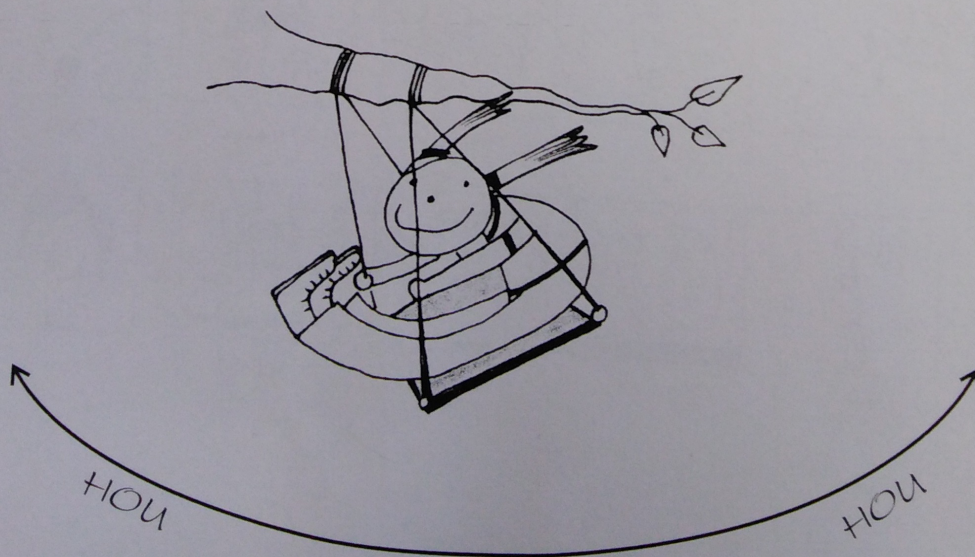
HŮ...

HO...

HOU...

6. Uvolňovací cvik pro tvoji ručičku:

Helenka se houpá.





Hajha husy z pohanky,  
pohanka je Johanky.  
Hnala by vás do hlohu,  
tam vás hlídat nemohu.




Hh Hh

SPOČÍTEJ, KOLIK  
PÍSMEN „H“ JE TADY.



HODINY



OHEŇ



HOUBA



KOHOUT