

Vyplněné úkoly lze posílat na e-mailovou adresu hlusickovasarkazs@gmail.com jako přílohu v textovém dokumentu nebo vyfocenou vypracovanou práci ze školního sešitu a poslat jako obrázek nebo přes aplikaci WhatsApp (Kdo nemá tuto možnost, vypracované pracovní listy odevzdá do školy ve stanovené dny a čas – pondělí a středa od 9 – 11 hod.)

H 5


1



hlavy
hlasy
hrady
hrany



kruhy
dráhy
dlahy
vlohy





sluha
vláha
snaha
Praha



hlásí
hledá
hlídá
hraje

2



Hana je sama doma.
Píše úkol a pak si maluje.
Má veliký papír a .
Maluje malý ovál.
To je jako hlava.
Tam maluje levé oko, pravé oko,
nos, pusu, uši a dlouhé vlasy.
Pak maluje šaty.
Domaluje také ruce, nohy a .

3



jako Hana.

4



2



a napiš ANO/NE.

Hana je sama doma.
Hana si hraje.
Hana maluje 2 uši a 2 nosy.
Hana maluje šaty.



1 „Přečti sloupce.“ Žák přečte slova ve sloupcích.

2 „Přečti.“ Žák přečte text.

3 „Nakresli jako Hana.“ Žák si přečte pokyn a podle něj nakreslí obrázek.

4 „Prohlížej cvičení 2, přečti a napiš ANO/NE.“ Žák se znovu podívá na cvičení 2. Pak přečte věty a na příslušný řádek napíše svou volbu ANO/NE.

1



stopy
stoly
ploty
vrata



tráva
stany
stále
mraky




stojí
plave
prosí
vrací





praví
slaný
zlatý
starý

2




Venku je stále zima.

Ráno máme za  stopy.

U  jsou stopy sýkory a vrány.


Klára našla stopy jelena.


Táta pozoruje stopy kuny.


Ty našel u .

Pes Azor kunu asi vylekal.

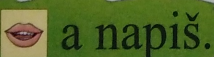


 vrána
 prase
 kuna

 myš
 had
 pes

 motýl
 Klára
 husa

3



a napiš.



1 „Přečti sloupec.“ Žák přečte slova ve sloupcích.

2 „Přečti a vyber.“ Žák přečte text a označí křížkem slovo, které označuje, či je to stopa.

3 „Říkej a napiš.“ Žák pojmenuje obrázek a slovo napíše.